

▽ 在学生調査（令和4年度）

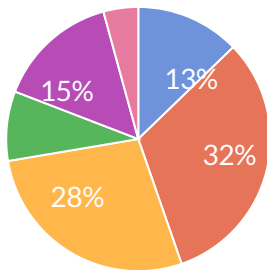
カテゴリ 共通調査
九州龍谷短期大学
回答率 77% (49 / 64人)
回答期間 2023/01/06(金) ~ 2023/03/31(金)

1. 高校での学習行動について

- ▽ 質問1 高校等在籍時代の授業期間中、授業以外で勉強に費やした1週間の合計時間はどのくらいでしたか。
（「塾」等を含む。）

■ 全くしなかった ■ 若干～1時間未満 ■ 1～5時間未満 ■ 5～10時間未満
■ 10～20時間未満 ■ 20～30時間未満 ■ 30時間以上

選択人数：回答率 73% (47 / 64人)



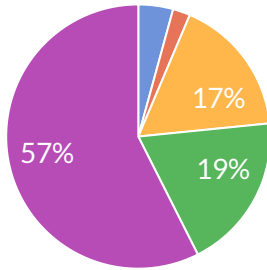
▽ 質問2 高校等在籍時代、あなたは次の学習について、どのくらい熱心に取り組んでいましたか。

5段階で評価してください。

1: 全く熱心に取り組まなかった 2 3 4 5: 非常に熱心に取り組んだ

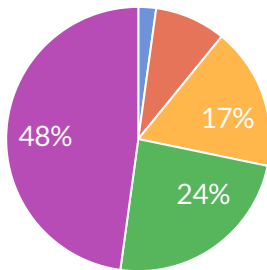
a. 授業への出席

選択人数: 回答率 73% (47 / 64人)



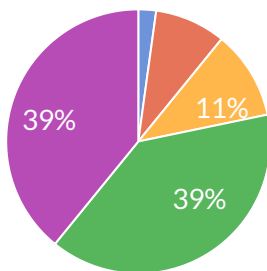
b. 宿題

選択人数: 回答率 72% (46 / 64人)



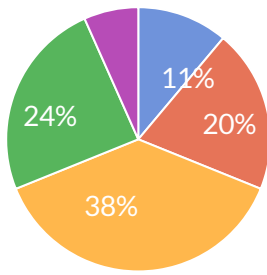
c. テスト前の勉強

選択人数: 回答率 72% (46 / 64人)



d. 予習・復習等の家庭学習

選択人数：回答率 70% (45 / 64人)



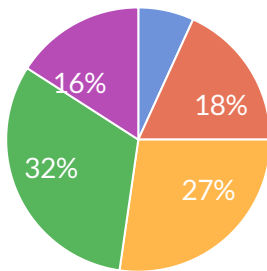
▽ 質問3 高校等在籍時代の学習内容について、あなたはどのように考えていましたか。

5段階で評価して下さい。

1: 全くそう思わない 2 3 4 5: 非常にそう思う

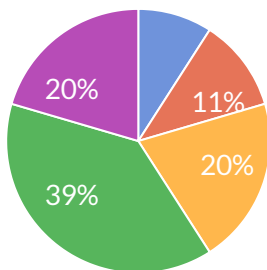
a. 高校の勉強はおもしろかった

選択人数：回答率 69% (44 / 64人)



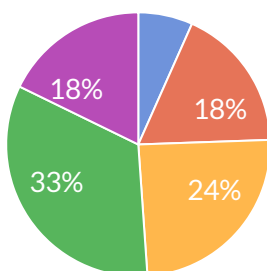
b. 高校の勉強は将来に役に立つと思っていた

選択人数：回答率 69% (44 / 64人)



c. 何のために勉強するのか十分に理解できた

選択人数：回答率 70% (45 / 64人)



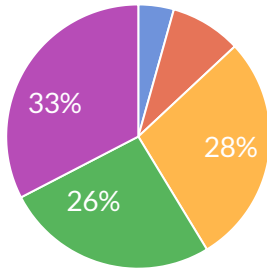
▽ 質問4 高校等在籍時代、あなたは次の活動についてどのくらい熱心に取り組んでいましたか。

5段階で評価してください。

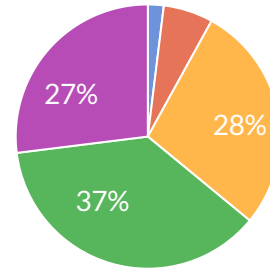
1: 全く熱心に取り組まなかった 2 3 4 5: 非常に熱心に取り組んだ

a. 授業に関する勉強

選択人数：回答率 72% (46 / 64人)

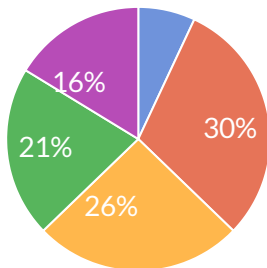


【全体】 選択人数：回答率 66% (823 / 1,255人)

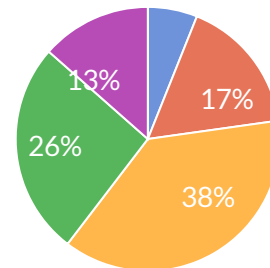


b. 授業とは関係ない勉強

選択人数：回答率 67% (43 / 64人)

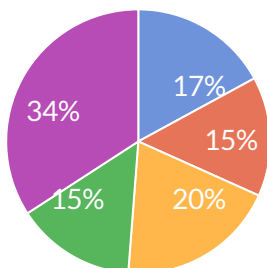


【全体】 選択人数：回答率 64% (808 / 1,255人)

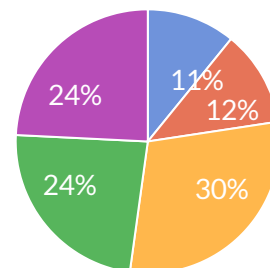


c. 実習やインターンシップ等、職場での学びの体験

選択人数：回答率 64% (41 / 64人)

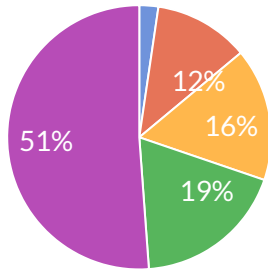


【全体】 選択人数：回答率 64% (801 / 1,255人)

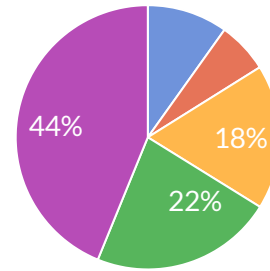


d. クラブ活動や部活動

選択人数: 回答率 67% (43 / 64人)

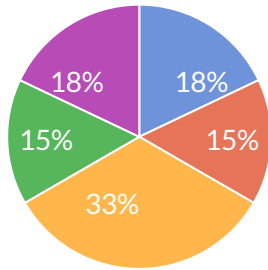


【全体】 選択人数: 回答率 64% (801 / 1,255人)

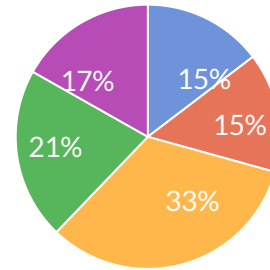


e. ボランティア活動

選択人数: 回答率 61% (39 / 64人)

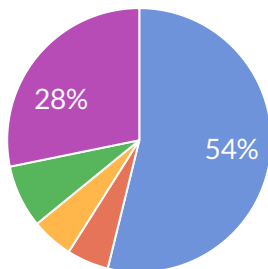


【全体】 選択人数: 回答率 63% (785 / 1,255人)

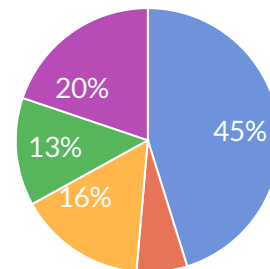


f. アルバイト

選択人数: 回答率 61% (39 / 64人)

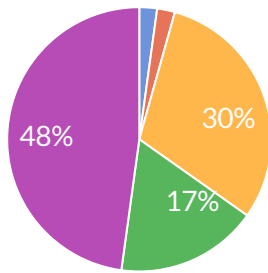


【全体】 選択人数: 回答率 60% (757 / 1,255人)

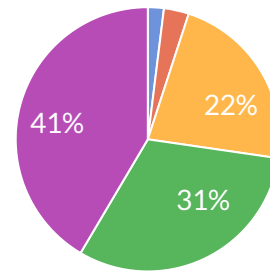


g. 趣味

選択人数：回答率 72% (46 / 64人)

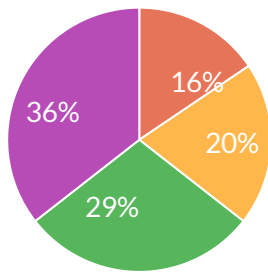


【全体】 選択人数：回答率 65% (817 / 1,255人)

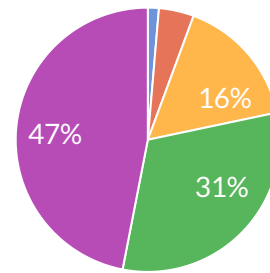


h. 友達との交際

選択人数：回答率 70% (45 / 64人)

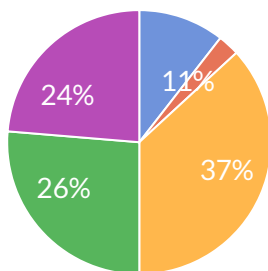


【全体】 選択人数：回答率 65% (816 / 1,255人)

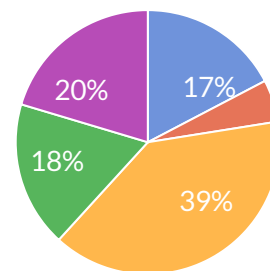


i. その他

選択人数：回答率 59% (38 / 64人)



【全体】 選択人数：回答率 60% (756 / 1,255人)



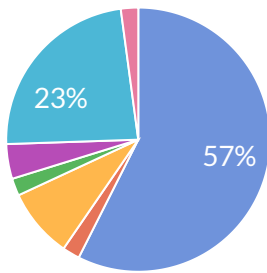
2. 短大への入学について

▽ 質問5 昨年の8, 9月頃に考えていた第一希望の進路先はどこでしたか。

「その他」を選択した人は希望していた進路を具体的に記載してください。

a.本学への進学 b.他の短期大学への進学 c.四年制大学への進学 d.専門学校・各種学校
 e.就職 f.まだ迷っていた その他

選択人数：回答率 73% (47 / 64人)

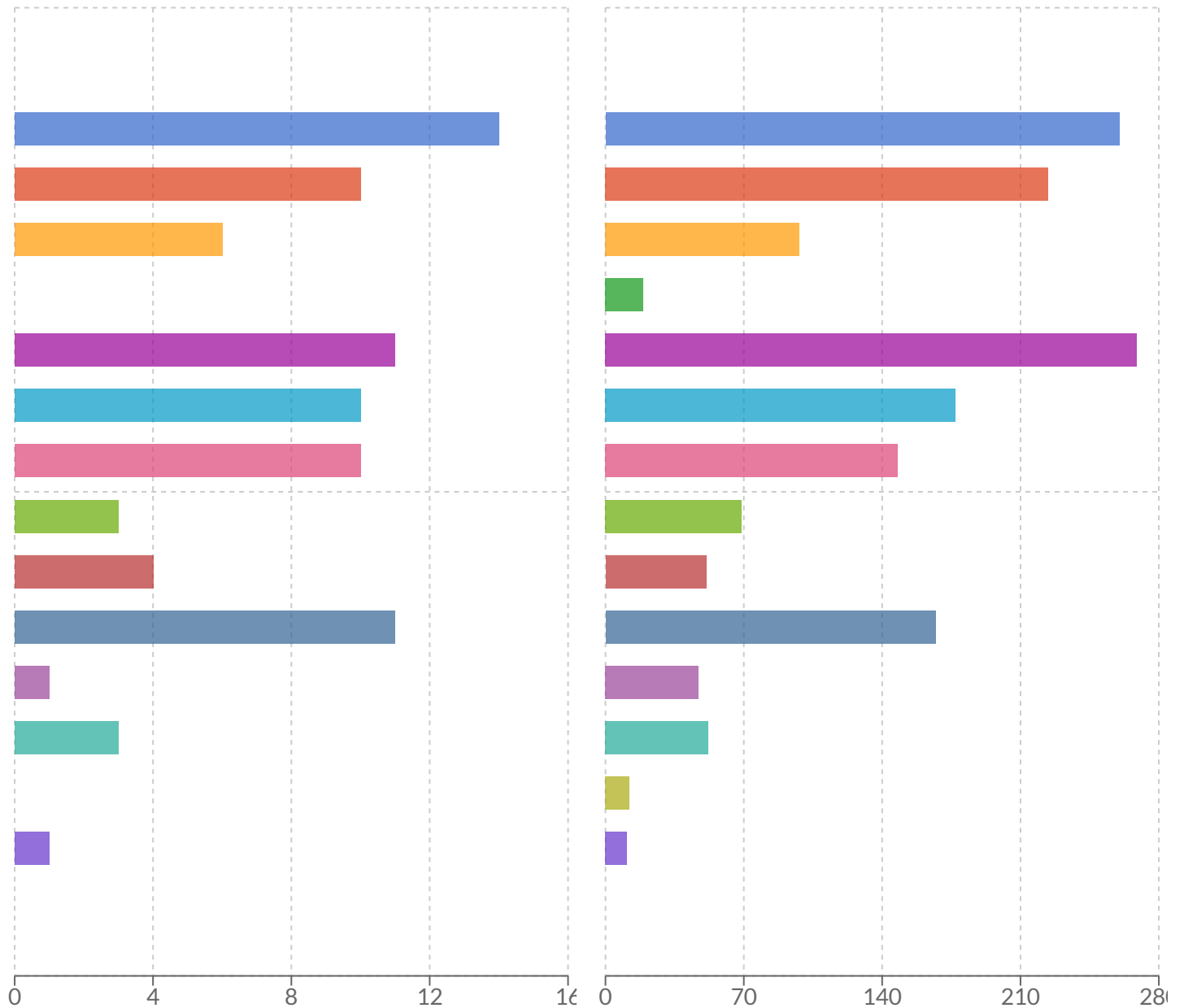


▽ 質問6 本学をどのような方法で知りましたか。(複数回答可)

- a.本学のホームページ
- b.本学の学校案内パンフレット
- c.進学情報サイト
- d.受験雑誌
- e.高校の先生(進路相談・進路がイッス)
- f.家族・親戚の紹介
- g.先輩・知人の紹介
- h.本学出身者・本学通学者が周りにいた
- i.同じ系列・附属の高校出身
- j.本学のオープンキャンパス(高校生が短大を訪問)
- k.本学の見学会・訪問(高校生が短大を訪問)
- l.学校説明会(高校生がホテルの会場などを訪問)
- m.高校訪問キャラバン隊(短大生が高校を訪問)
- n.短大フェス(複数の短大による合同学園祭)

選択人数：回答率 72% (46 / 64人)

【全体】 選択人数：回答率 65% (818 / 1,255人)



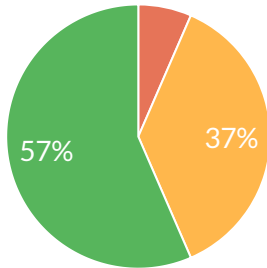
▽ 質問7 本学への進学を決めた理由として、あなたは次の項目をどの程度重要と考えましたか。

次の4段階で評価してください。

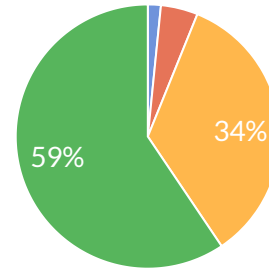
1: 全く重要でない 2 3 4: 非常に重要である

a. 学びたい分野がある

選択人数：回答率 72% (46 / 64人)

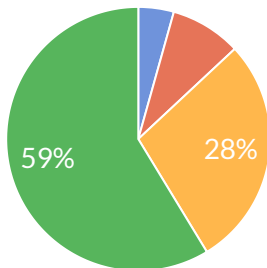


【全体】 選択人数：回答率 65% (816 / 1,255人)

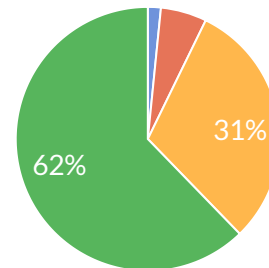


b. 取得したい資格が取れる

選択人数：回答率 72% (46 / 64人)

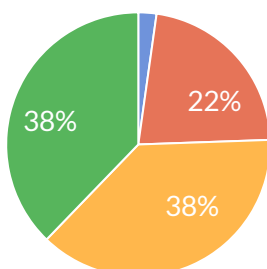


【全体】 選択人数：回答率 65% (816 / 1,255人)

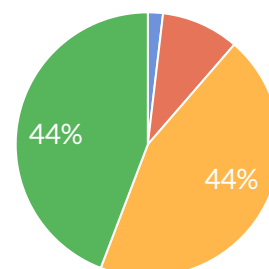


c. 教養を身に付ける

選択人数：回答率 70% (45 / 64人)

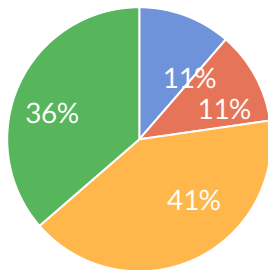


【全体】 選択人数：回答率 65% (810 / 1,255人)

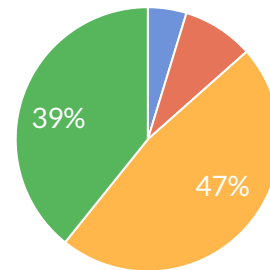


d. 就職に有利

選択人数: 回答率 69% (44 / 64人)

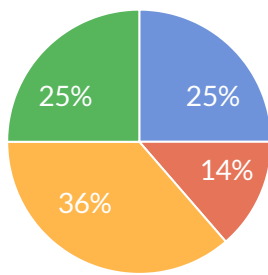


【全体】 選択人数: 回答率 64% (803 / 1,255人)

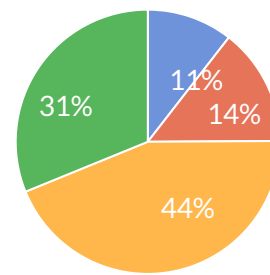


e. 早く社会に出る

選択人数: 回答率 69% (44 / 64人)

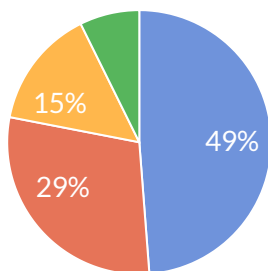


【全体】 選択人数: 回答率 64% (799 / 1,255人)

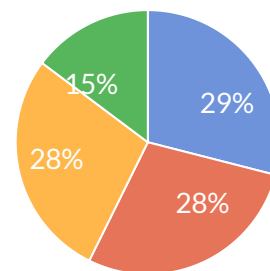


f. 大学編入制度

選択人数: 回答率 64% (41 / 64人)

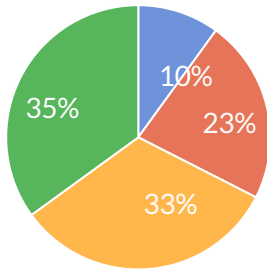


【全体】 選択人数: 回答率 60% (752 / 1,255人)

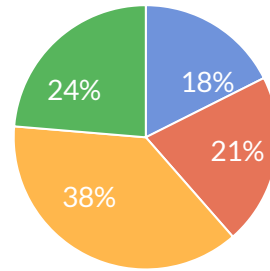


g. 専攻科

選択人数: 回答率 63% (40 / 64人)

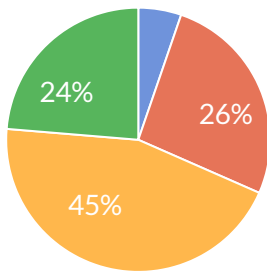


【全体】 選択人数: 回答率 62% (773 / 1,255人)

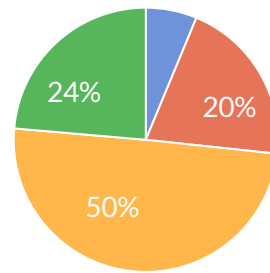


h. 校風の良さ

選択人数: 回答率 59% (38 / 64人)

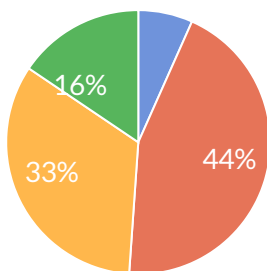


【全体】 選択人数: 回答率 62% (783 / 1,255人)

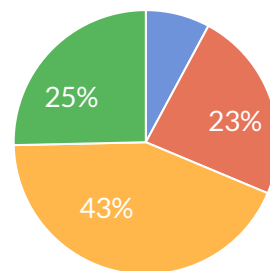


i. 立地や施設設備の良さ

選択人数: 回答率 70% (45 / 64人)

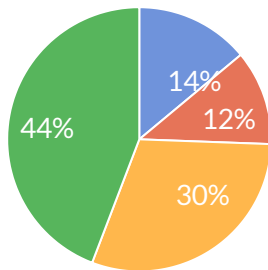


【全体】 選択人数: 回答率 63% (789 / 1,255人)

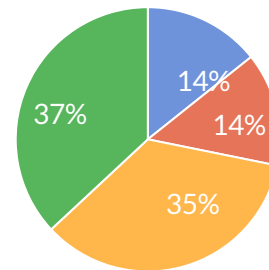


j. 自宅通学可能

選択人数: 回答率 67% (43 / 64人)

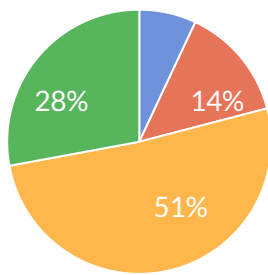


【全体】 選択人数: 回答率 62% (777 / 1,255人)

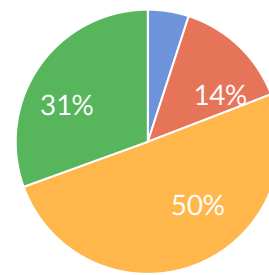


k. 自分の学力に合う

選択人数: 回答率 67% (43 / 64人)

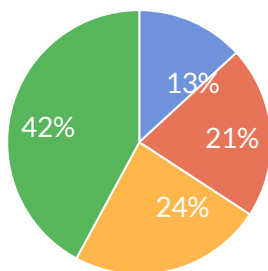


【全体】 選択人数: 回答率 64% (799 / 1,255人)

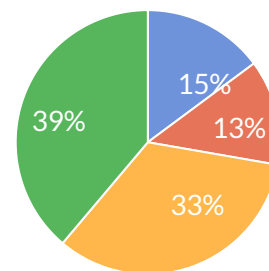


l. 高卒で働きたくない

選択人数: 回答率 59% (38 / 64人)

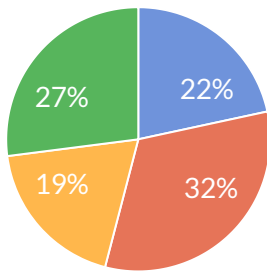


【全体】 選択人数: 回答率 62% (775 / 1,255人)

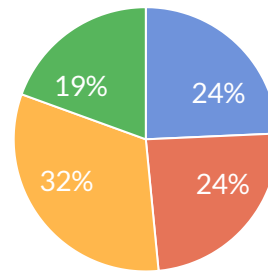


m. 親（家族）の勧め

選択人数：回答率 58% (37 / 64人)

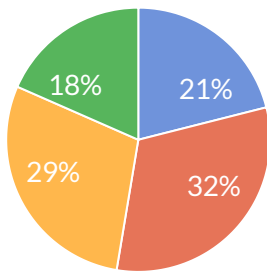


【全体】 選択人数：回答率 59% (745 / 1,255人)

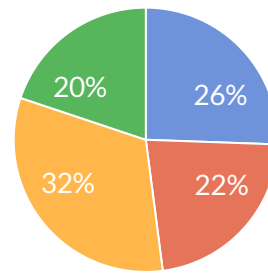


n. 高校の先生の勧め

選択人数：回答率 59% (38 / 64人)

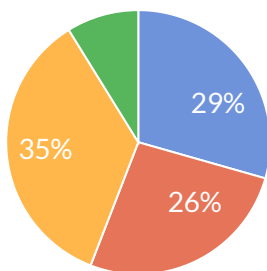


【全体】 選択人数：回答率 60% (755 / 1,255人)

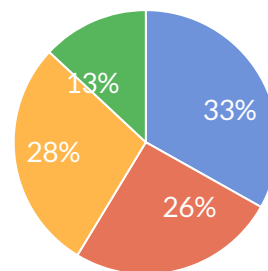


o. 先輩や友達からの勧め

選択人数：回答率 53% (34 / 64人)

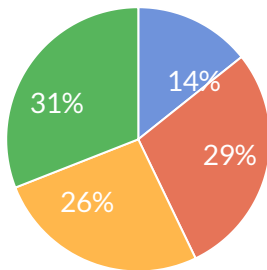


【全体】 選択人数：回答率 57% (721 / 1,255人)

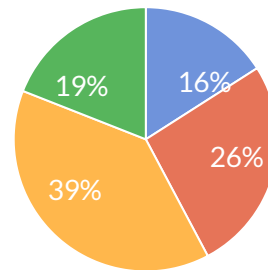


p. 学費が適当

選択人数：回答率 66% (42 / 64人)

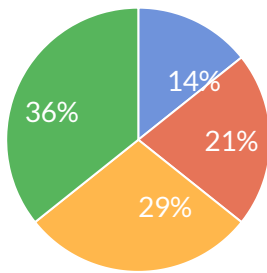


【全体】 選択人数：回答率 59% (746 / 1,255人)

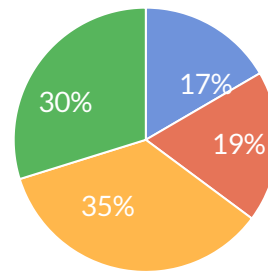


q. 奨学金の支給

選択人数：回答率 66% (42 / 64人)

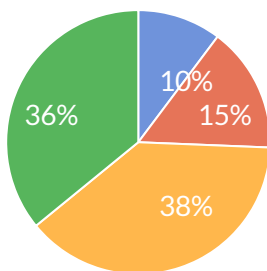


【全体】 選択人数：回答率 61% (765 / 1,255人)

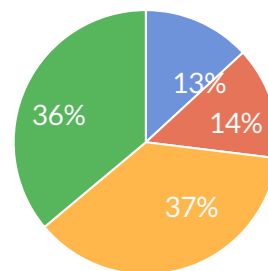


r. 推薦入試などでの早くの合格

選択人数：回答率 61% (39 / 64人)

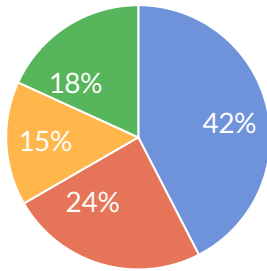


【全体】 選択人数：回答率 62% (776 / 1,255人)

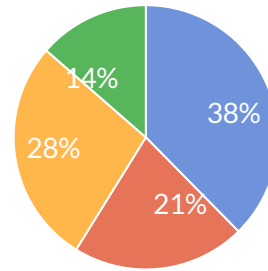


s. 高校訪問キャラバン隊の印象（短大生が高校を訪問）

選択人数：回答率 52% (33 / 64人)

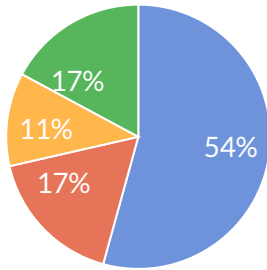


【全体】 選択人数：回答率 56% (707 / 1,255人)

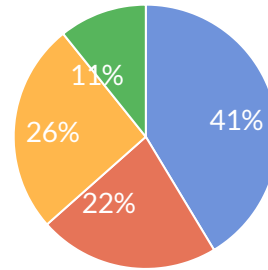


t. 短大フェスの印象（複数の短大による合同学園祭）

選択人数：回答率 55% (35 / 64人)



【全体】 選択人数：回答率 56% (706 / 1,255人)



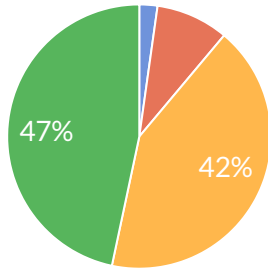
▽ 質問8 短大入学前、あなたは以下の短大生活のことについてどのくらい期待していましたか。

次の4段階で評価してください。

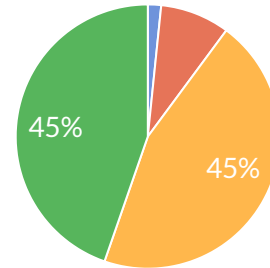
1: 全く期待しなかった 2 3 4: とても期待した

a.興味ある分野の勉強

選択人数：回答率 70% (45 / 64人)

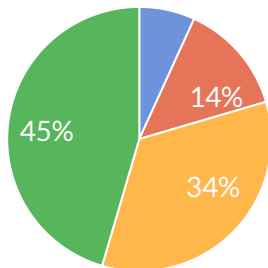


【全体】 選択人数：回答率 64% (799 / 1,255人)

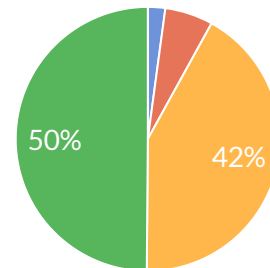


b.将来の職業に役立つ勉強

選択人数：回答率 69% (44 / 64人)

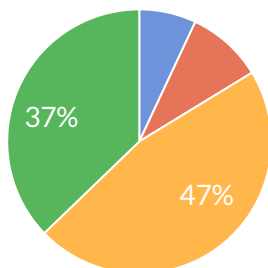


【全体】 選択人数：回答率 64% (798 / 1,255人)

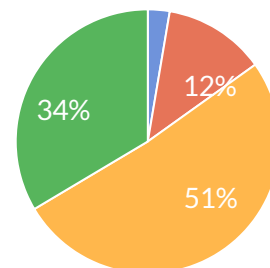


c.人として教養を深めること

選択人数：回答率 67% (43 / 64人)

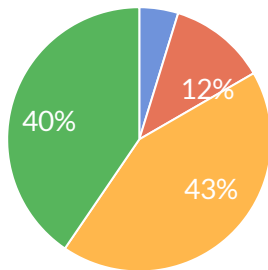


【全体】 選択人数：回答率 63% (787 / 1,255人)

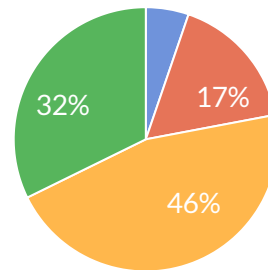


d.良い先生との出会い

選択人数: 回答率 66% (42 / 64人)

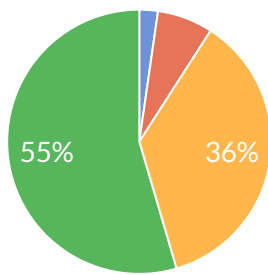


【全体】 選択人数: 回答率 62% (781 / 1,255人)

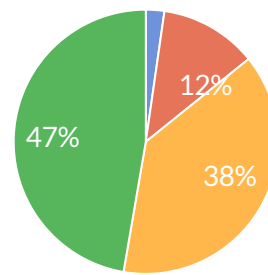


e.新しい友達との出会い

選択人数: 回答率 69% (44 / 64人)

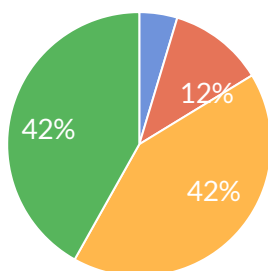


【全体】 選択人数: 回答率 63% (795 / 1,255人)

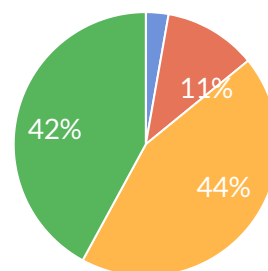


f.自由な雰囲気

選択人数: 回答率 67% (43 / 64人)

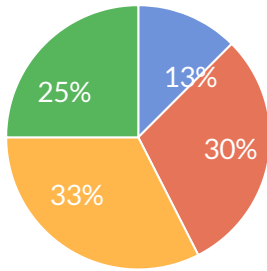


【全体】 選択人数: 回答率 63% (794 / 1,255人)

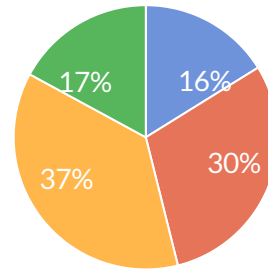


g. ボランティア活動

選択人数: 回答率 63% (40 / 64人)

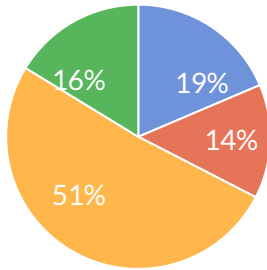


【全体】 選択人数: 回答率 60% (755 / 1,255人)

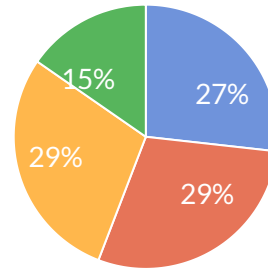


h. サークル・クラブ・部活動等での活躍

選択人数: 回答率 67% (43 / 64人)

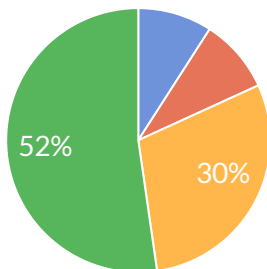


【全体】 選択人数: 回答率 59% (736 / 1,255人)

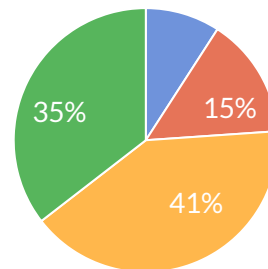


i. アルバイト

選択人数: 回答率 69% (44 / 64人)

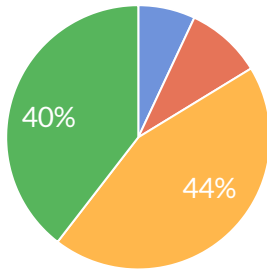


【全体】 選択人数: 回答率 62% (778 / 1,255人)

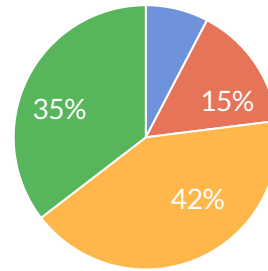


j.趣味等の活動

選択人数：回答率 67% (43 / 64人)

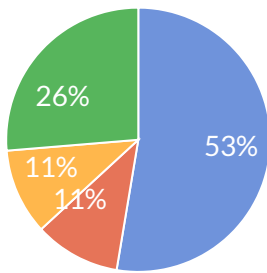


【全体】 選択人数：回答率 62% (782 / 1,255人)

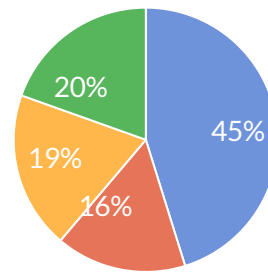


k.一人暮らし

選択人数：回答率 59% (38 / 64人)



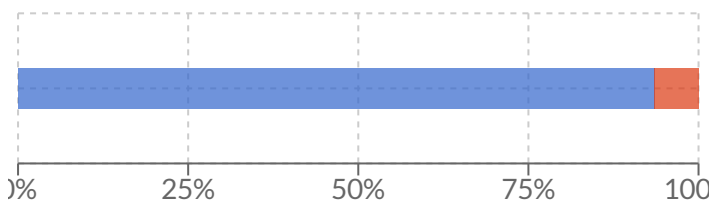
【全体】 選択人数：回答率 56% (706 / 1,255人)



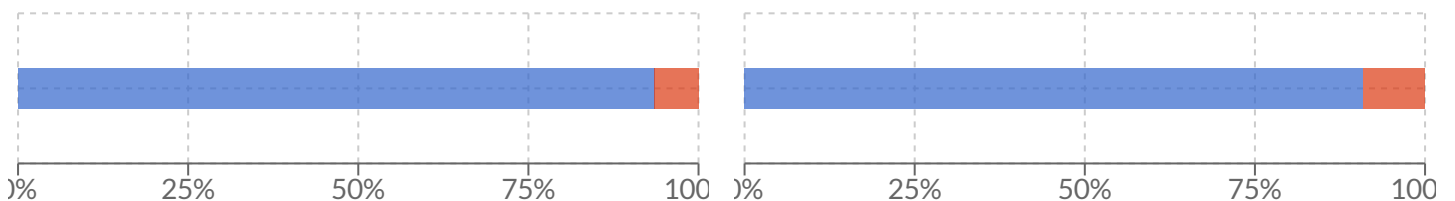
✓ 質問9 本学は第1希望の短大でしたか。

①はい ②いいえ

選択人数：回答率 72% (46 / 64人)



【全体】 選択人数：回答率 64% (804 / 1,255人)



3. 短大1年間の学習行動について

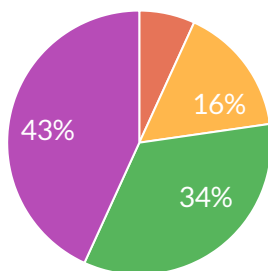
✓ 質問10 1年間の授業期間中、あなたは次の活動について、どのくらい熱心に取り組んでいましたか。

5段階で評価してください。

1: 全く熱心に取り組まなかった 2 3 4 5: 非常に熱心に取り組んだ

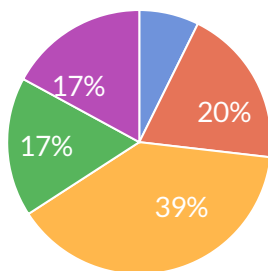
a. 授業に関する勉強

選択人数: 回答率 69% (44 / 64人)



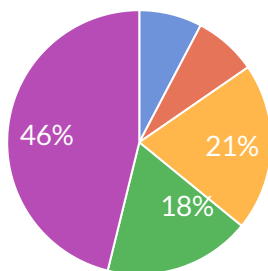
b. 授業とは関係ない勉強

選択人数: 回答率 64% (41 / 64人)



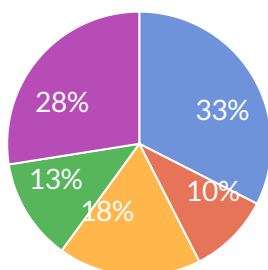
c. 実習やインターンシップ等、職場での学びの体験

選択人数: 回答率 61% (39 / 64人)



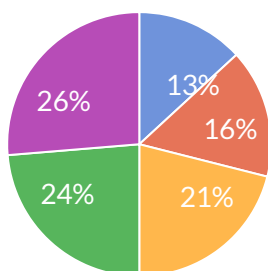
d. クラブ活動や部活動

選択人数: 回答率 63% (40 / 64人)



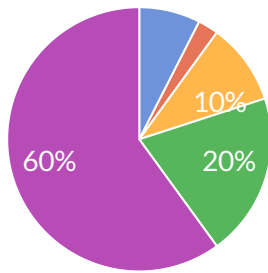
e. ボランティア活動

選択人数: 回答率 59% (38 / 64人)



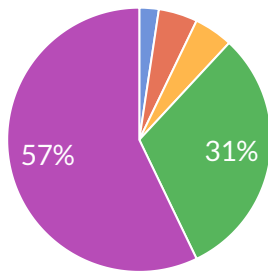
f. アルバイト

選択人数：回答率 63% (40 / 64人)



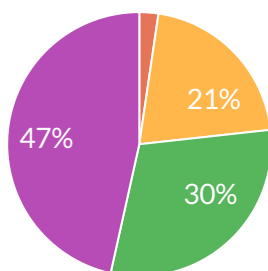
g. 友達との交際

選択人数：回答率 66% (42 / 64人)



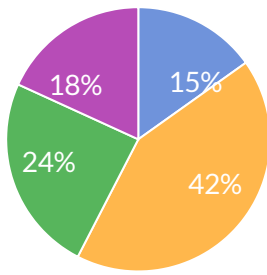
h. 趣味

選択人数：回答率 67% (43 / 64人)



i. その他

選択人数: 回答率 52% (33 / 64人)



- ▽ 質問11 1年間の授業期間中、あなたが熱心に取り組んだ学習（授業科目や免許・資格・検定の取得、体験学習など）の名称を入力してください。（5つまで回答可）

回答：回答率 55% (35 / 64人)

1)鹿児島県の学外研修
2)佐賀国際スピーチに参加
3)授業で色々な職場の体験
4)国際フェスティバルに参加
5)駅前不動産スタジオでサッカーしました。
(1人)

あそび学、基礎教育実習、ピアノ (1人)

ない (1人)

シナリオ (1人)

ピアノ (1人)

ピアノ
実習
(1人)

ピアノです。(1人)

メディアコースの勉強 (1人)

保育士資格 (1人)

保育実習、ピアノ (1人)

免許 (1人)

司書資格取得に向けての学習 (1人)

図書関係の科目（図書館概論など）と心理学の科目（心理学概論など） (1人)

図書館司書関連、心理学、簿記、ビジネス (1人)

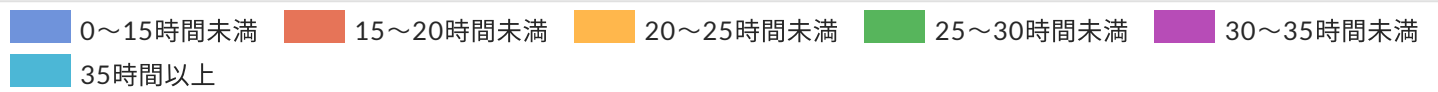
基礎教育実習 (1人)

報恩講座
ピアノ演習
保育内容総論
レクリエーション概論 (1人)

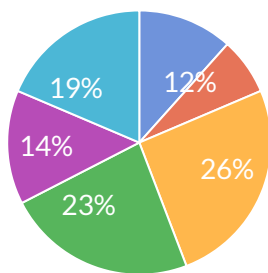
実習
ピアノ (1人)

実習 ピアノ 人間関係 (1人)
幼稚園基礎実習・子ども支援Iの実習・ボランティア活動・ピアノA・ソーシャルマナー講習 (1人)
心理学 (1人)
心理学 宅建 簿記 (1人)
心理学概論 子どもと人間関係 (1人)
撮影演習、映像編集、映画理論、シナリオ (1人)
教育実習 (1人)
日本語 パソコン基礎演習 心理学概論 デジタルデザイン (1人)
日本語、心理学科、仏教、 (1人)
映像企画構成基礎 (1人)
映像編集I キャリアデザイン デジタルデザイン基礎I (1人)
普通自動車第一種運転免許(AT限定) (1人)
校外活動での企画の学習 (1人)
社会的養護原理 (1人)
社会的養護原理、保育実習指導、ピアノ、保育総論、保育内容指導法(人間関係) (1人)
社会福祉概論 ピアノレッスン 基礎教育実習、基礎保育実習 (1人)
資格 (1人)
運転免許証・映像編集 (1人)

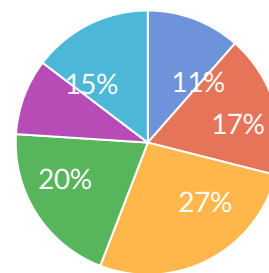
- ✓ 質問12 1年間の授業期間中、授業の出席に費やした1週間の合計時間はどのくらいでしたか。平均的な1週間の思い出して一番近いものを選んでください。（授業出席時間：1コマ90分で週10コマの場合15時間など）



選択人数：回答率 67% (43 / 64人)



【全体】 選択人数：回答率 62% (784 / 1,255人)

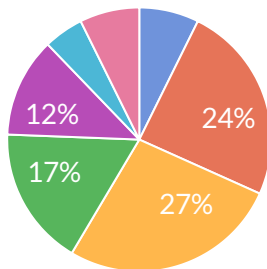


▽ 質問13 1年間の授業期間中、次の活動に費やした1週間の合計時間は、どのぐらいでしたか。



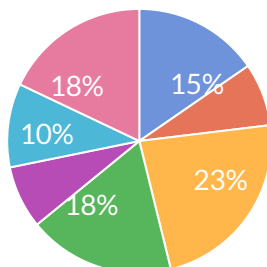
a. 授業以外の勉強や宿題

選択人数：回答率 64% (41 / 64人)



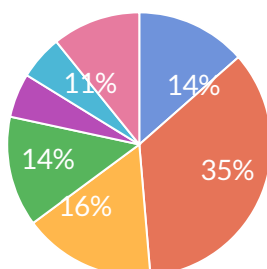
b. 実習やインターンシップ等、職場での就業体験

選択人数：回答率 61% (39 / 64人)



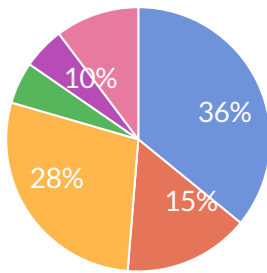
c. 授業以外での教員との会話

選択人数：回答率 58% (37 / 64人)



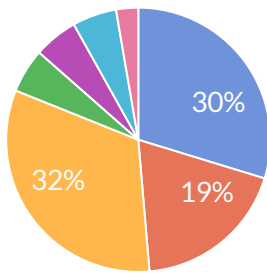
d. サークル・クラブ・部活動

選択人数：回答率 61% (39 / 64人)



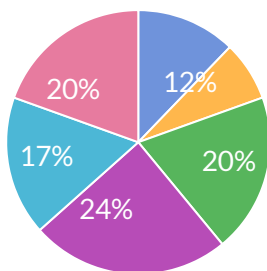
e. ボランティア活動

選択人数：回答率 58% (37 / 64人)



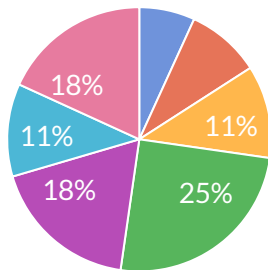
f. アルバイト

選択人数：回答率 64% (41 / 64人)



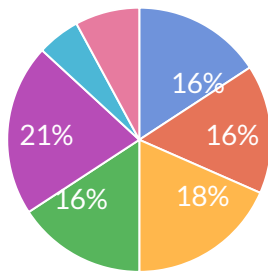
g. 友人との交際

選択人数: 回答率 69% (44 / 64人)



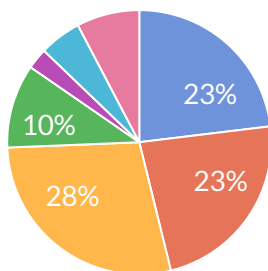
h. インターネットを通しての友人との交流

選択人数: 回答率 59% (38 / 64人)



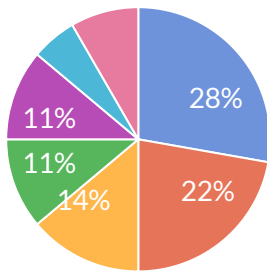
i. 趣味としての運動やスポーツ

選択人数: 回答率 61% (39 / 64人)



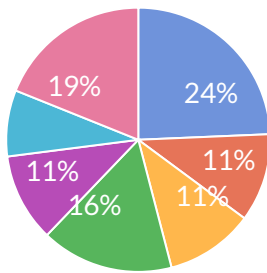
j. 趣味としての読書

選択人数：回答率 56% (36 / 64人)



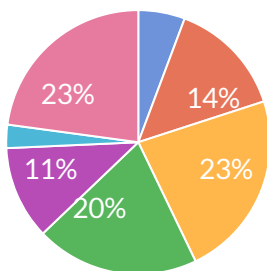
k. テレビやパソコンでのゲーム遊び

選択人数：回答率 58% (37 / 64人)



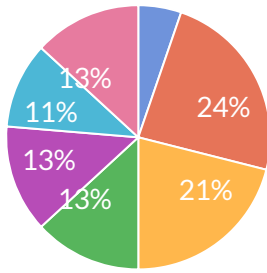
l. テレビを見る

選択人数：回答率 55% (35 / 64人)



m. 家事手伝い

選択人数: 回答率 59% (38 / 64人)



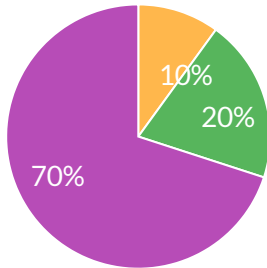
▽ 質問14 1年間の授業期間中、あなたは以下の学習への取り組みをどのくらいしましたか。

5段階で評価してください。

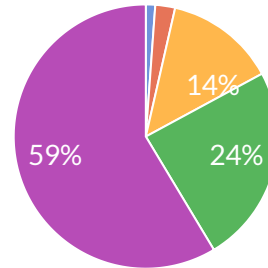
1: 全くしなかった 2 3 4 5: 日常的にした

a. 授業に出席する

選択人数：回答率 63% (40 / 64人)

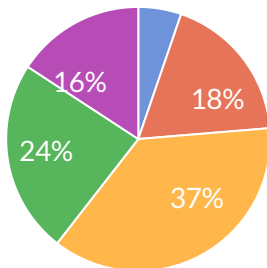


【全体】 選択人数：回答率 62% (783 / 1,255人)

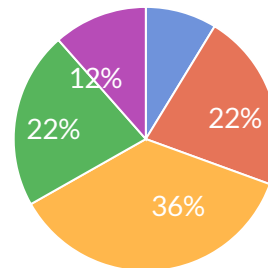


b. 授業中、教員の質問に答えたり、意見を述べたりする

選択人数：回答率 59% (38 / 64人)

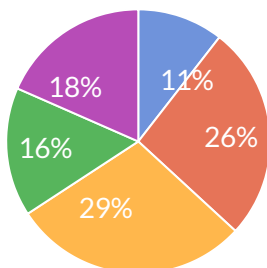


【全体】 選択人数：回答率 60% (756 / 1,255人)

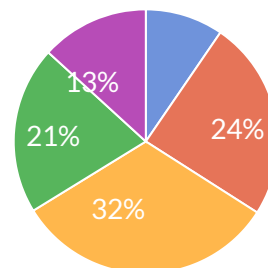


c. 授業中以外に教員とコミュニケーションをとる

選択人数：回答率 59% (38 / 64人)

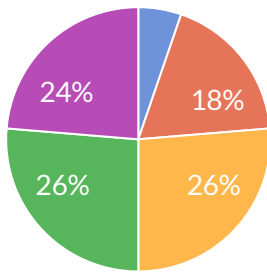


【全体】 選択人数：回答率 61% (764 / 1,255人)

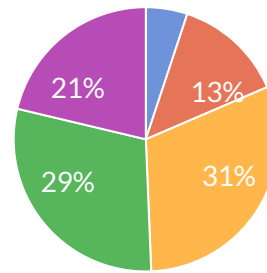


d. ノートのとり方を工夫する

選択人数: 回答率 59% (38 / 64人)

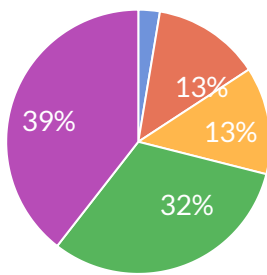


【全体】 選択人数: 回答率 61% (766 / 1,255人)

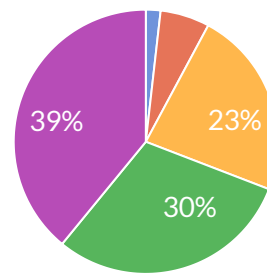


e. 授業での配布資料・プリントを整理する

選択人数: 回答率 59% (38 / 64人)

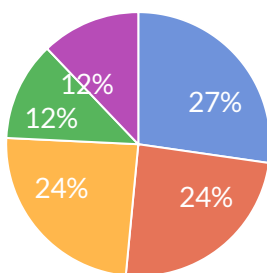


【全体】 選択人数: 回答率 62% (778 / 1,255人)

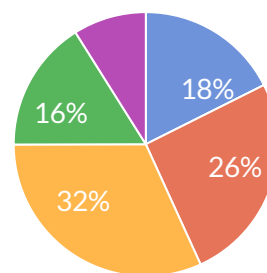


f. 教科書以外に参考文献などを読む

選択人数: 回答率 52% (33 / 64人)

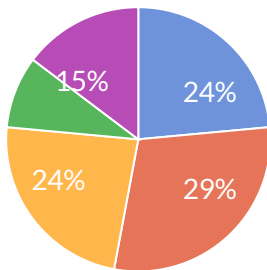


【全体】 選択人数: 回答率 58% (727 / 1,255人)

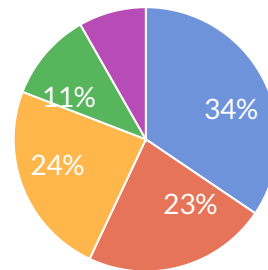


g. 辞書・電子辞書を活用する

選択人数：回答率 53% (34 / 64人)

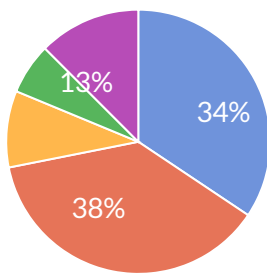


【全体】 選択人数：回答率 54% (679 / 1,255人)

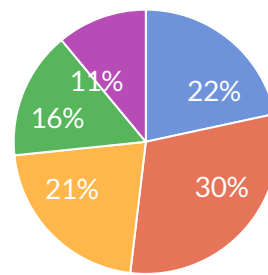


h. 図書館を利用する

選択人数：回答率 50% (32 / 64人)

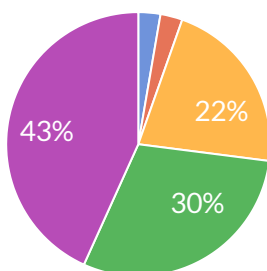


【全体】 選択人数：回答率 57% (717 / 1,255人)

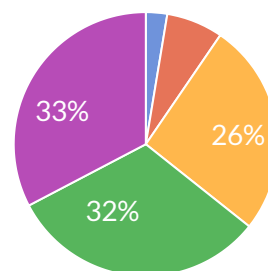


i. インターネットを活用する

選択人数：回答率 58% (37 / 64人)

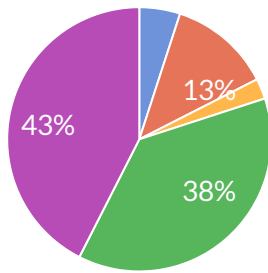


【全体】 選択人数：回答率 61% (765 / 1,255人)

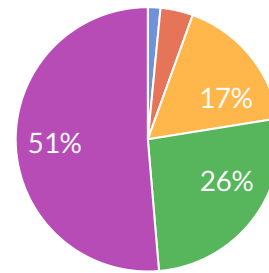


j. 授業の課題をきちんと提出する

選択人数: 回答率 63% (40 / 64人)

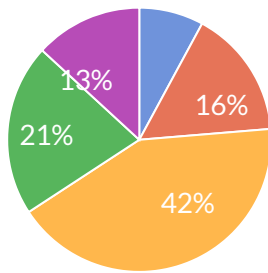


【全体】 選択人数: 回答率 62% (779 / 1,255人)

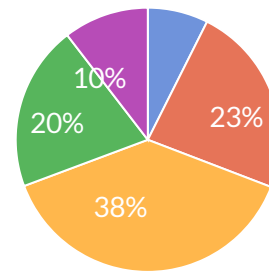


k. 授業の予習・復習をする

選択人数: 回答率 59% (38 / 64人)




【全体】 選択人数: 回答率 60% (756 / 1,255人)

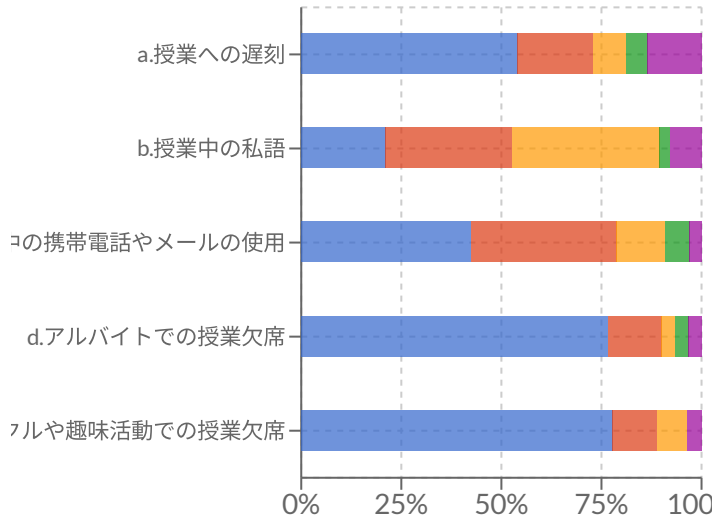


▽ 質問15 1年間の授業期間中、あなたの以下の学習態度はどうでしたか。

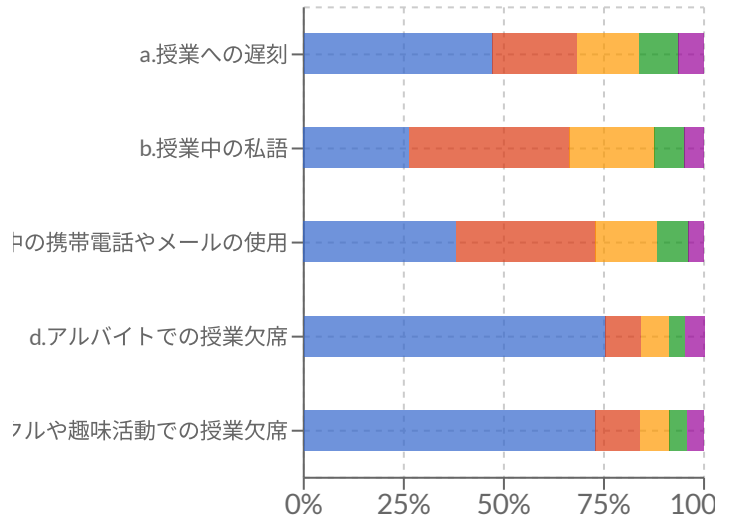
5段階で評価して下さい。



選択人数：回答率 58% (37 / 64人)



【全体】 選択人数：回答率 57% (712 / 1,255人)

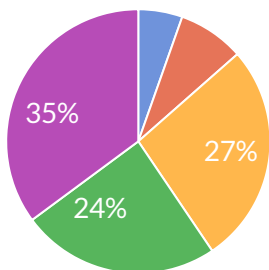


▽ 質問16 授業の試験前、あなたはどのように学習へ取り組みましたか。

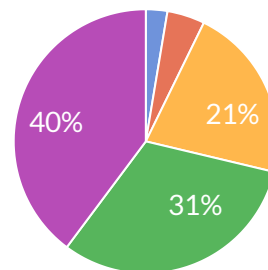
5段階で評価してください。



選択人数：回答率 58% (37 / 64人)



【全体】 選択人数：回答率 60% (759 / 1,255人)



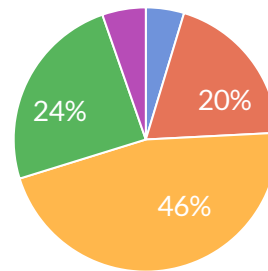
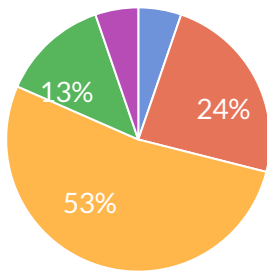
▽ 質問17 短大1年間の在学中の自分の成績はどの程度だと思いますか。

5段階で評価してください。

1: 下位 2: 下位～中位 3: 中位 4: 中位～高位 5: 高位

選択人数：回答率 59% (38 / 64人)

【全体】 選択人数：回答率 61% (769 / 1,255人)



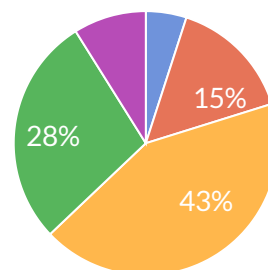
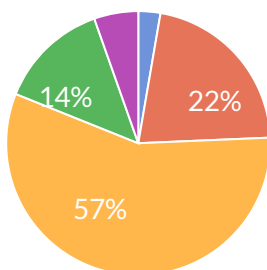
▽ 質問18 短大1年間の在学中の自分の成績について、あなたはどのように思いますか。

5段階で評価してください。

1: 全く満足しなかった 2 3 4 5: 非常に満足した

選択人数：回答率 58% (37 / 64人)

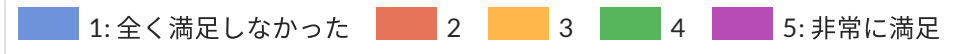
【全体】 選択人数：回答率 61% (763 / 1,255人)



4. 短大1年間の学生支援の満足度について

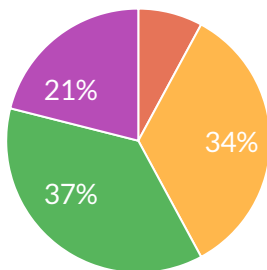
- ✓ 質問19 1年間の本学での教育を振り返ってみて、「授業内容・方法」についてあなたはどのくらい満足していますか。

5段階で評価してください。

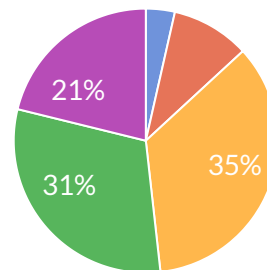


a. 選択できる授業の多様性

選択人数：回答率 59% (38 / 64人)

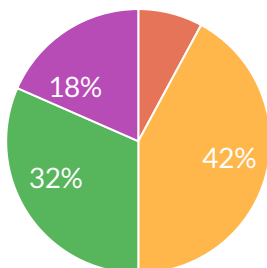


【全体】 選択人数：回答率 61% (761 / 1,255人)

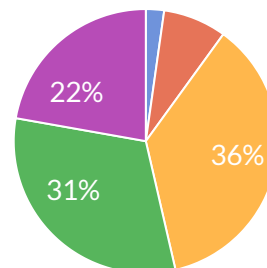


b. 豊かな教養を身に付ける授業

選択人数：回答率 59% (38 / 64人)

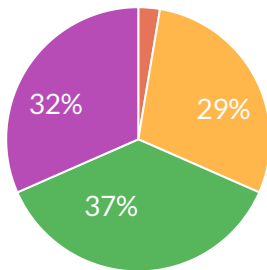


【全体】 選択人数：回答率 61% (761 / 1,255人)

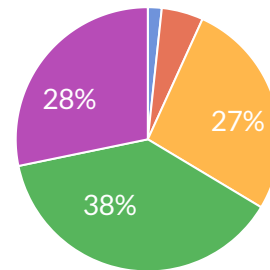


c. 専門的知識や技術を身に付ける授業

選択人数：回答率 59% (38 / 64人)

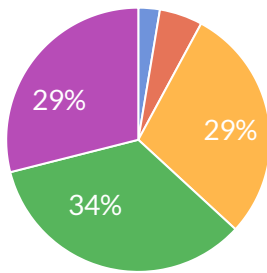


【全体】 選択人数：回答率 61% (765 / 1,255人)

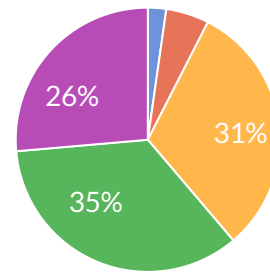


d. 実践（職業）で役立つ実学性重視の授業

選択人数：回答率 59% (38 / 64人)

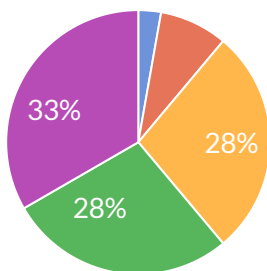


【全体】 選択人数：回答率 60% (758 / 1,255人)

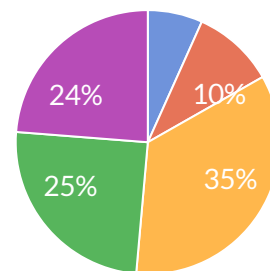


e. 学外体験（実習やインターンシップ）の機会

選択人数：回答率 56% (36 / 64人)

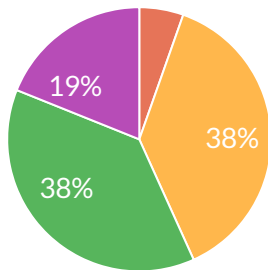


【全体】 選択人数：回答率 59% (745 / 1,255人)

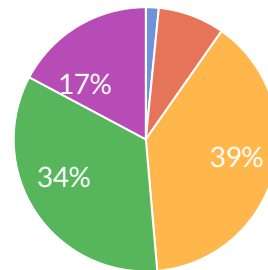


f. わかりやすい授業

選択人数: 回答率 58% (37 / 64人)

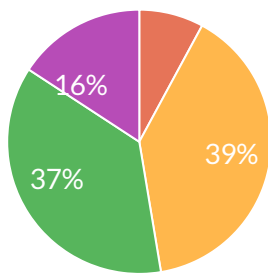


【全体】 選択人数: 回答率 61% (761 / 1,255人)

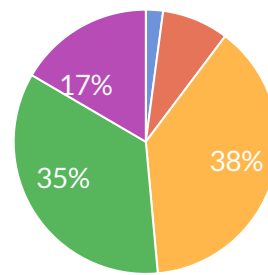


g. 授業方法に工夫がある授業

選択人数: 回答率 59% (38 / 64人)

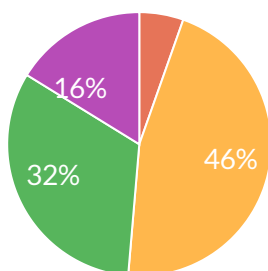


【全体】 選択人数: 回答率 61% (760 / 1,255人)

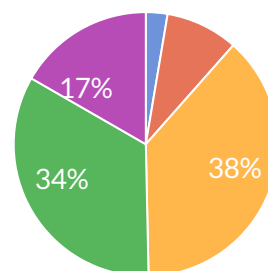


h. 参加意識が持てる授業

選択人数: 回答率 58% (37 / 64人)

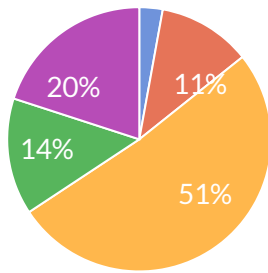


【全体】 選択人数: 回答率 60% (755 / 1,255人)

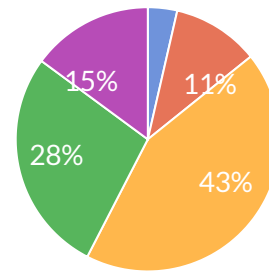


i. 私語のない授業

選択人数: 回答率 55% (35 / 64人)



【全体】 選択人数: 回答率 60% (752 / 1,255人)



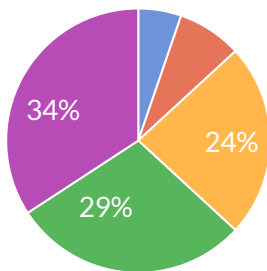
- ✓ 質問20 1年間の本学での教育を振り返ってみて、「教員の指導」についてあなたはどのくらい満足していますか。

5段階で評価してください。

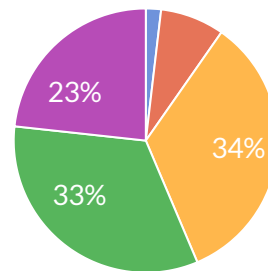
1: 全く満足しなかった 2 3 4 5: 非常に満足

a. 科目履修に関する助言や指導

選択人数：回答率 59% (38 / 64人)

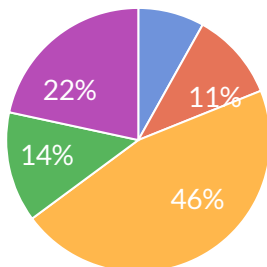


【全体】 選択人数：回答率 60% (752 / 1,255人)

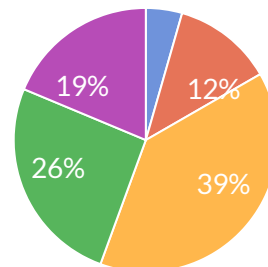


b. 就職や編入学など進路選択の励まし

選択人数：回答率 58% (37 / 64人)

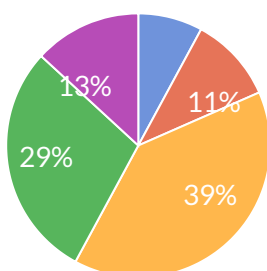


【全体】 選択人数：回答率 59% (743 / 1,255人)

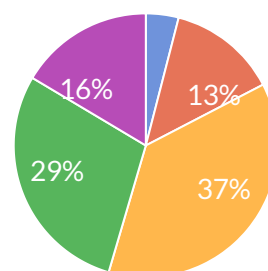


c. ノートの取り方や試験への取り組みについてのアドバイス

選択人数：回答率 59% (38 / 64人)

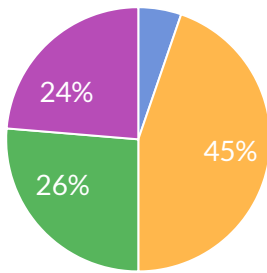


【全体】 選択人数：回答率 60% (748 / 1,255人)

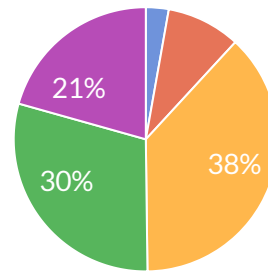


d. 教員の専門分野に触れる機会

選択人数：回答率 59% (38 / 64人)

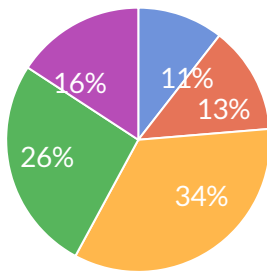


【全体】 選択人数：回答率 60% (751 / 1,255人)

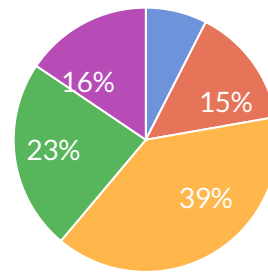


e. 精神的なケアや励まし

選択人数：回答率 59% (38 / 64人)

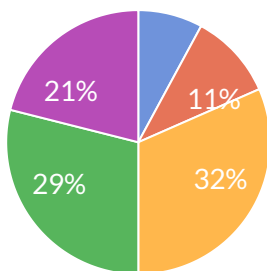


【全体】 選択人数：回答率 58% (733 / 1,255人)

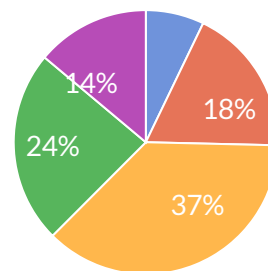


f. 授業以外で教員と交流する機会

選択人数：回答率 59% (38 / 64人)



【全体】 選択人数：回答率 59% (741 / 1,255人)



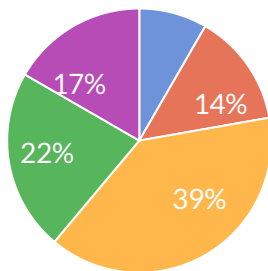
- ▽ 質問21 1年間の本学での教育を振り返ってみて、「学生生活のサポート体制」についてあなたはどのくらい満足していますか。

5段階で評価してください。

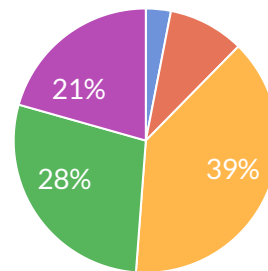
1: 全く満足しなかった 2 3 4 5: 非常に満足

a. 就職・進路支援の体制

選択人数：回答率 56% (36 / 64人)

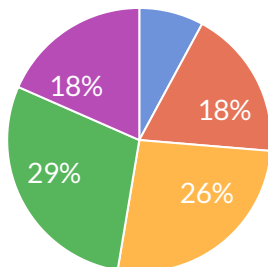


【全体】 選択人数：回答率 60% (752 / 1,255人)

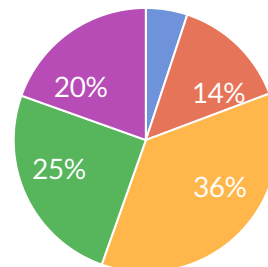


b. 進路や悩みなどを気軽に相談できる体制

選択人数：回答率 59% (38 / 64人)

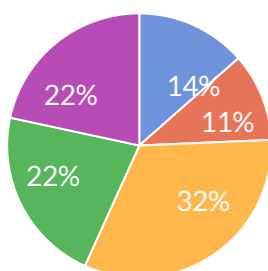


【全体】 選択人数：回答率 60% (747 / 1,255人)

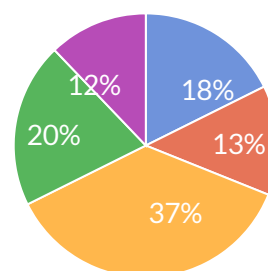


c. 部活・サークル・イベントなど学生同士の交流の機会

選択人数：回答率 58% (37 / 64人)

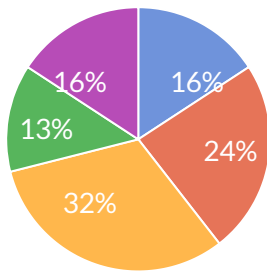


【全体】 選択人数：回答率 56% (708 / 1,255人)

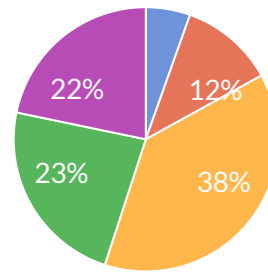


d. 図書館や情報設備

選択人数：回答率 59% (38 / 64人)



【全体】 選択人数：回答率 59% (736 / 1,255人)



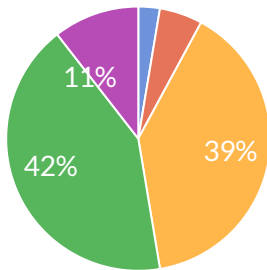
5. 短大1年間の学習成果の到達度について

▽ 質問22 あなたの、以下の知識・技能・態度を5段階で評価してください。

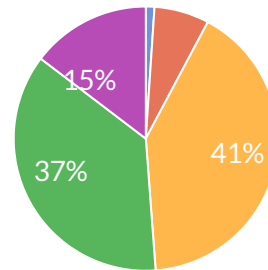
1: とても劣っている 2 3 4 5: 大変優れている

a. 学問に対する興味関心

選択人数: 回答率 59% (38 / 64人)

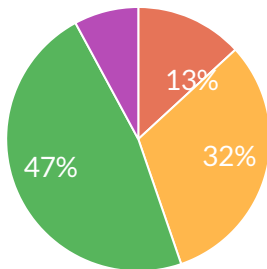


【全体】 選択人数: 回答率 60% (758 / 1,255人)

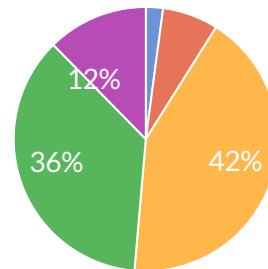


b. 専門的な知識や技能

選択人数: 回答率 59% (38 / 64人)

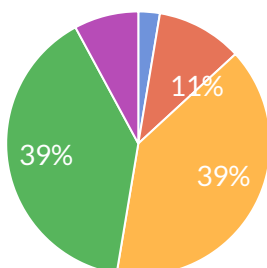


【全体】 選択人数: 回答率 61% (761 / 1,255人)

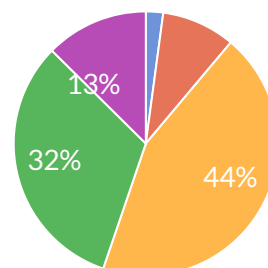


c. 幅広い知識や教養

選択人数: 回答率 59% (38 / 64人)

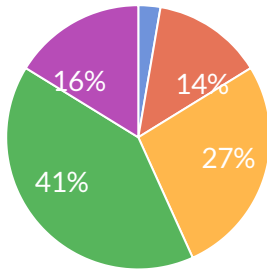


【全体】 選択人数: 回答率 60% (755 / 1,255人)

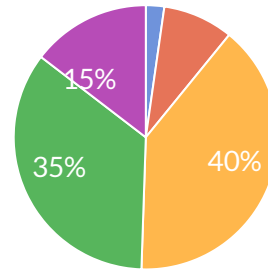


d. 職業や進路選択への方向づけ

選択人数：回答率 58% (37 / 64人)

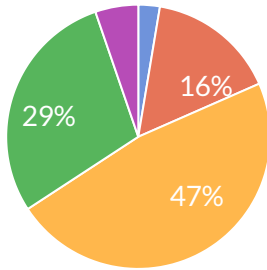


【全体】 選択人数：回答率 60% (754 / 1,255人)

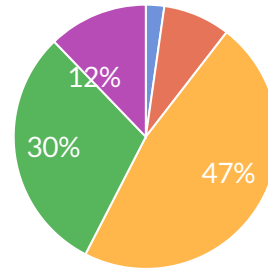


e. ひとつの問題を深く探究する態度

選択人数：回答率 59% (38 / 64人)

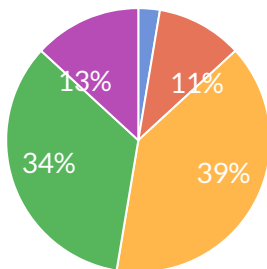


【全体】 選択人数：回答率 60% (754 / 1,255人)

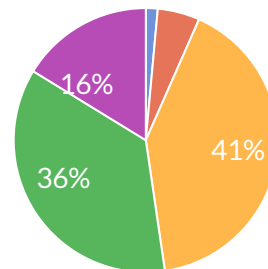


f. 多様なものの見方を知って受け入れること

選択人数：回答率 59% (38 / 64人)

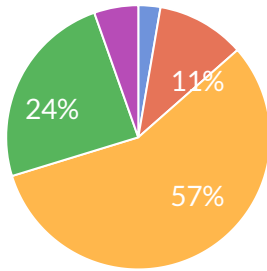


【全体】 選択人数：回答率 60% (757 / 1,255人)

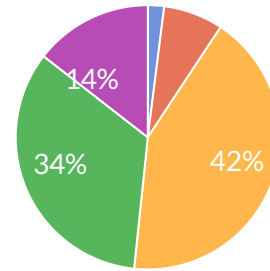


g. 社会の現実的な問題への関心

選択人数: 回答率 58% (37 / 64人)

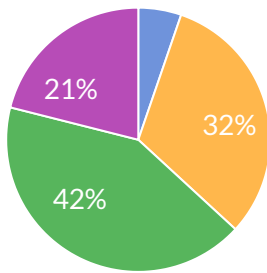


【全体】 選択人数: 回答率 60% (753 / 1,255人)

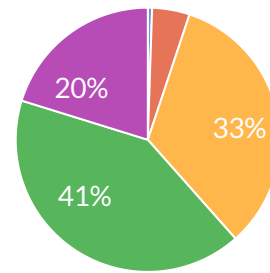


h. 一般的な常識や礼儀・マナー

選択人数: 回答率 59% (38 / 64人)

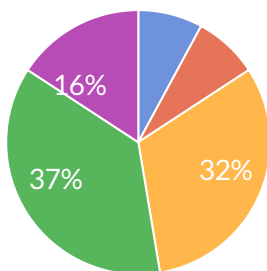


【全体】 選択人数: 回答率 61% (762 / 1,255人)

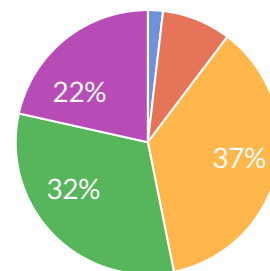


i. 人とのコミュニケーション能力

選択人数: 回答率 59% (38 / 64人)

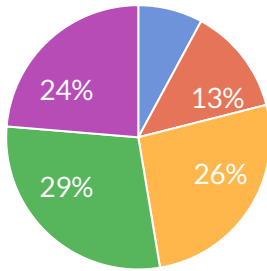


【全体】 選択人数: 回答率 60% (758 / 1,255人)

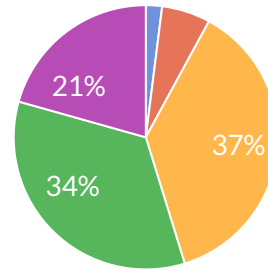


j. チームで仕事をする力

選択人数: 回答率 59% (38 / 64人)

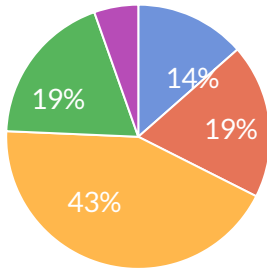


【全体】 選択人数: 回答率 60% (756 / 1,255人)

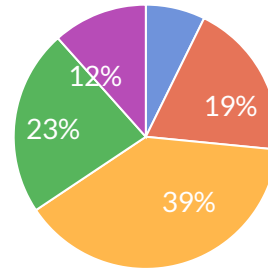


k. リーダーシップ

選択人数: 回答率 58% (37 / 64人)

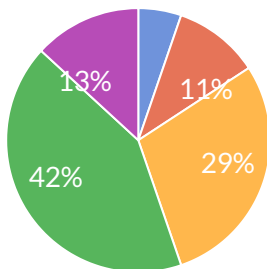


【全体】 選択人数: 回答率 59% (742 / 1,255人)

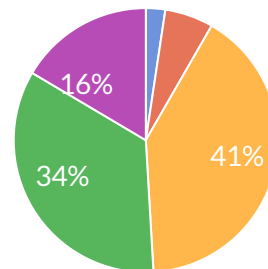


l. 自分で考え、行動する力

選択人数: 回答率 59% (38 / 64人)

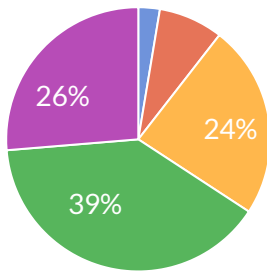


【全体】 選択人数: 回答率 60% (758 / 1,255人)

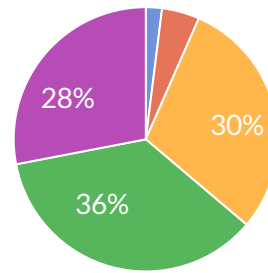


m. 最後までやりぬく力

選択人数: 回答率 59% (38 / 64人)

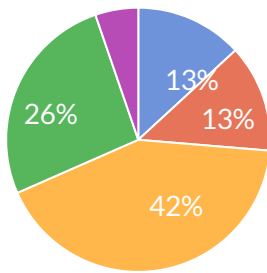


【全体】 選択人数: 回答率 61% (760 / 1,255人)

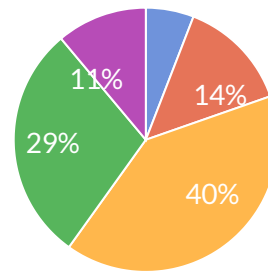


n. 自分に対する自信

選択人数: 回答率 59% (38 / 64人)



【全体】 選択人数: 回答率 60% (748 / 1,255人)

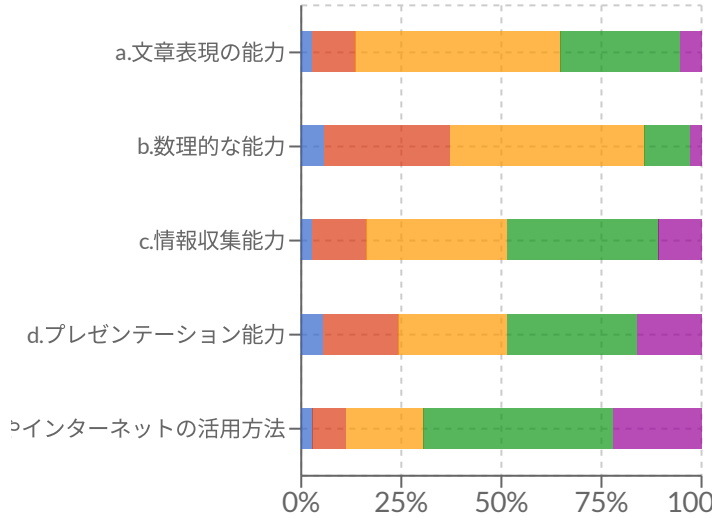


▽ 質問23 短大1年間の在学中に以下の学習能力がどの程度身についたと思いますか。

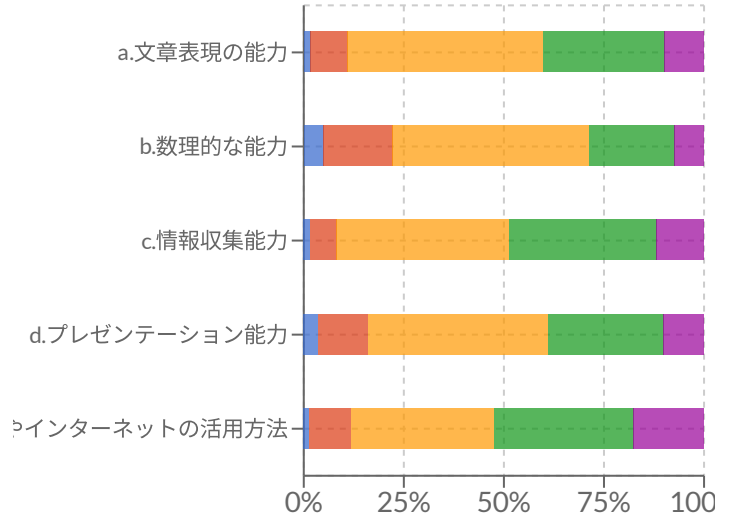
5段階で評価してください。



選択人数：回答率 58% (37 / 64人)



【全体】 選択人数：回答率 60% (757 / 1,255人)



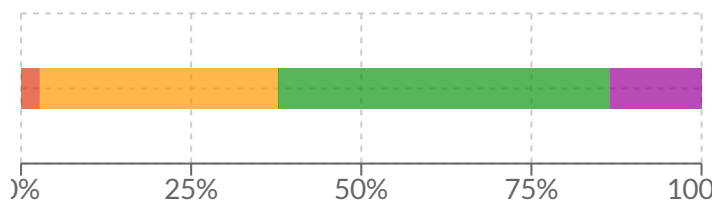
6.短大1年間の総合評価について

▽ 質問24 本学での1年間の学生生活にどれくらい満足していますか。

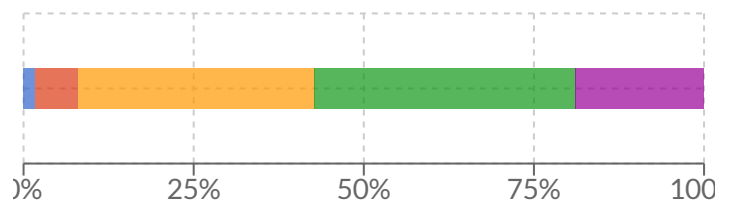
5段階で評価してください。



選択人数：回答率 58% (37 / 64人)



【全体】 選択人数：回答率 60% (753 / 1,255人)



- ▽ 質問25 1年間の学生生活を振り返って、本学に対する感想・意見・要望等について、何でも自由に書いてください。

回答：回答率 38% (24 / 64人)

- (1人)
ありません。(1人)
いい短大です(1人)
とくにない(1人)
とくになし(1人)
とてもいいと思う(1人)
とても先生方に丁寧な対応をしていただき充実した学校生活を送ることができました。(1人)
ない(1人)
一年の間、この短大で学べたことに満足しています。自分の短所や不真面目さが度々あったと思うので、自分の立ち振る舞いを改めたいと思いました。(1人)
先生達のやさしさがすごくあってとても良い。(1人)
先生達はとてもやさしいです。(1人)
分からないところがあった際に、先生に質問したら丁寧に教えてくれたのがよかったです。(1人)
専門的な学習のほかにも、一般常識について学ぶ機会も多く、人として一つ成長できたと感じた。(1人)
専門的に学べるところがとてもいいなと思いました。 要望は先生によって意見が違ったりするので統一して欲しいです。(1人)
授業の中で、「こういう人は保育士には向いてない」と言っている先生がいて、保育士になりたくて授業を受けているのに、その気持ちを下げようようなことは言わないでほしいです。言うなら、その対処法や改善方法なども加えて教えて頂きたいです。(1人)

教員との距離が近いが教員によっては関わることのなかった教員もいた。(1人)

様々なことを学べて新しいお友達と出会えてたの
しい1年間でした。2年次もよろしくお願
いします。(1人)

特にありません(1人)

特になし(2人)

知りたい分野を専門的に学ぶことができた。(1人)

短大は様々なことが学べるのだと思
いました。(1人)

補講が試験中にあるのは、辛い
後期の5時間目は、暗くて帰りが危
ない(1人)

連絡をもう少し早めにして欲しい
です。(1人)

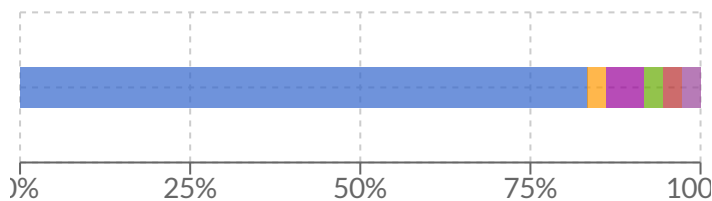
7. 将来の生活について

▽ 質問26 卒業後にあなたが希望する進路はどれですか。

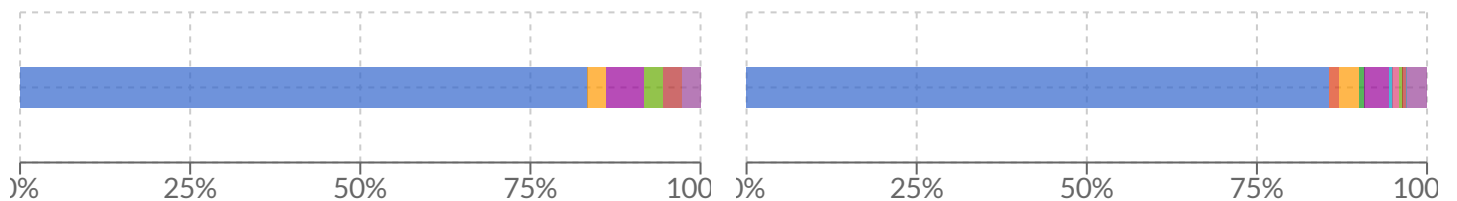
次の中から一つだけ選択してください。

- a. 正規の職員として就職する
 ■ b. 自営業・家業に就く
 ■ c. 契約・派遣などの社員として就職する
 ■ d. 短大専攻科に進学する
 ■ e. 四年制大学に編入・進学する
 ■ f. 専門学校に進学する
 ■ g. 留学する
 ■ h. パートタイム・臨時の仕事に就く
 ■ i. 職業訓練を受ける
 ■ j. 家事・子育てに専念する
 ■ その他

選択人数：回答率 56% (36 / 64人)



【全体】 選択人数：回答率 60% (752 / 1,255人)

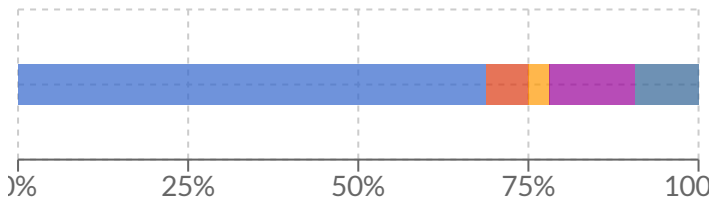


▽ 質問27 卒業後にあなたが希望する職業の職業・職種は何ですか。

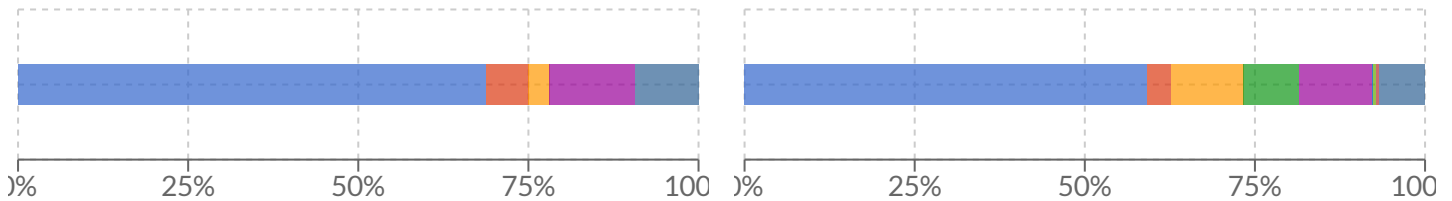
次の中から一つだけ選択してください。前項で「a.正規の職員...」「b.自営業・家業...」「c.契約・派遣社員...」選んだ方のみ教えてください。

- | | |
|---|--|
| ■ a.専門技術的職業従事者（保育士、幼稚園教諭、栄養士、介護福祉士など） | ■ b.公務員 |
| ■ c.事務従事者（医療事務を含む） | ■ d.販売従事者 |
| ■ e.サービス職業従事者 | ■ f.保安職業従事者 |
| ■ g.農林漁業作業員 | ■ h.運輸・通信従事者 |
| ■ i.生産工程・労務作業従事者 | ■ その他 |

選択人数：回答率 50% (32 / 64人)



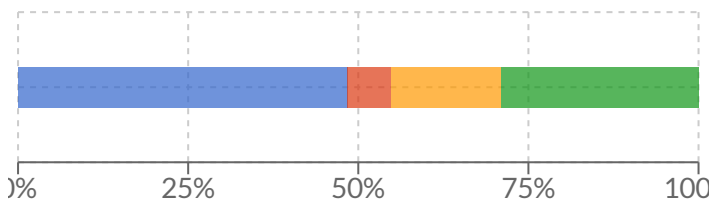
【全体】 選択人数：回答率 56% (696 / 1,252人)



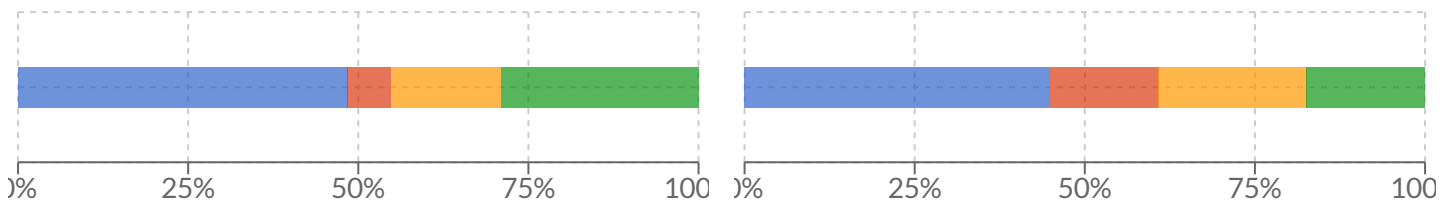
▽ 質問28 卒業後にあなたが就職する勤務地はどこですか。次の中から一つだけ選択してください。

- | | |
|---|--|
| ■ a.地元の自宅通勤可能な範囲 | ■ b.地元の県内（aでない人） |
| ■ c.九州北部地区の3県内（福岡県内、佐賀県内、長崎県内）（aとbでない人） | |
| ■ d.希望勤務地の地道府県名（全員） | |

選択人数：回答率 48% (31 / 64人)



【全体】 選択人数：回答率 56% (702 / 1,255人)

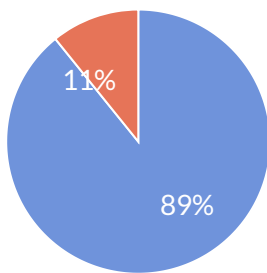


8. 短大1年間の生活状況等について

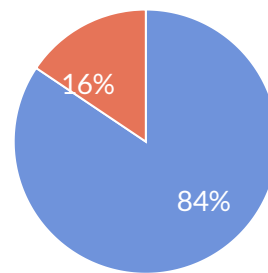
▽ 質問29 在学中にアルバイトをしたことはありますか。

ある ない

選択人数：回答率 58% (37 / 64人)



【全体】 選択人数：回答率 60% (757 / 1,255人)

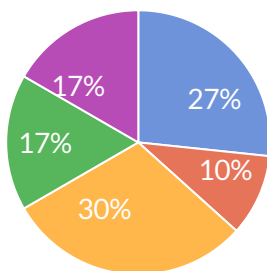


▽ 質問30 短大の学習内容とアルバイトの仕事は、どのくらい関係がありましたか。

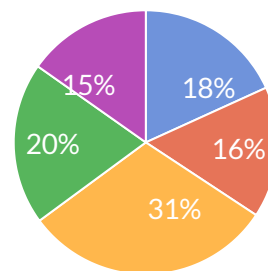
前項でアルバイトをしていたことが「ある」と回答した方は、5段階で評価してください。

1: 全く関係がない 2 3 4 5: 大いに関係がある

選択人数：回答率 47% (30 / 64人)



【全体】 選択人数：回答率 48% (604 / 1,252人)



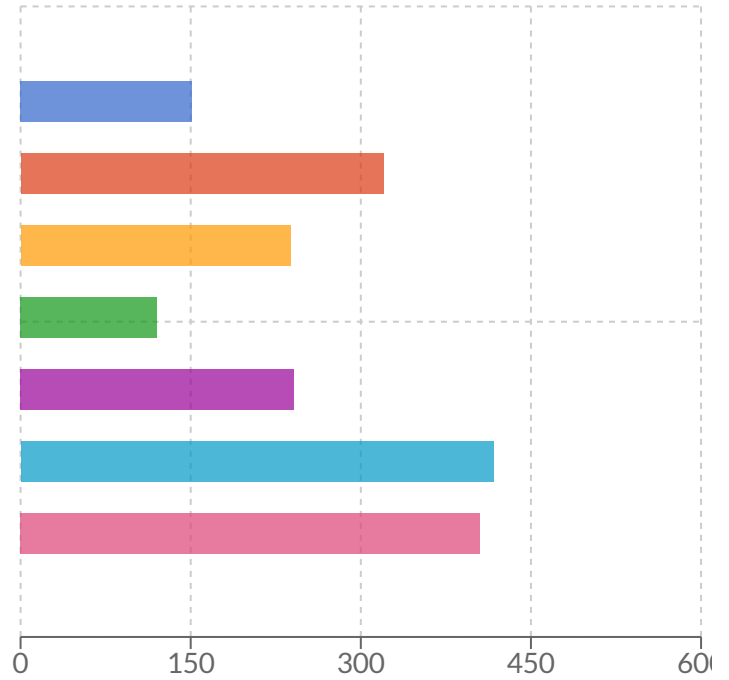
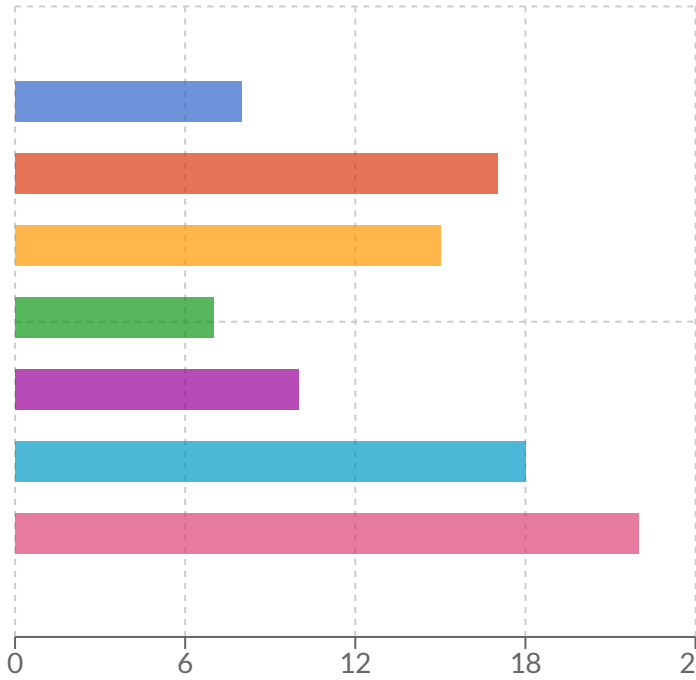
▽ 質問31 アルバイトで得た収入の使いみちは何でしたか。

前項でアルバイトをしていたことが「ある」と回答した方は、以下の中から該当するものすべてを選んでください。（複数回答可）

- 授業料・実習費などの学納金
- 生活費
- 交通費（自家用車諸経費含む）
- 通信費（携帯電話代含む）
- 交際費
- 服飾費（洋服代等）
- 預貯金

選択人数：回答率 50% (32 / 64人)

【全体】 選択人数：回答率 51% (636 / 1,254人)



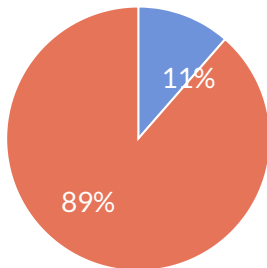
9. 最後に

▽ 質問32 次の項目について、「はい」か「いいえ」で教えてください。

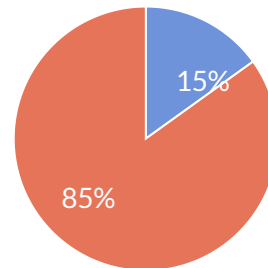
1: はい 2: いいえ

a.私は、これまでの人生で一度も後悔したことがない。

選択人数：回答率 55% (35 / 64人)

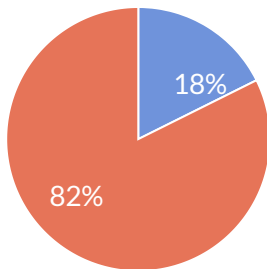


【全体】 選択人数：回答率 59% (736 / 1,255人)

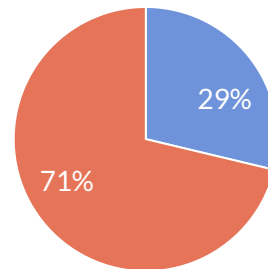


b.私は、誰にも言えないようなことを一度の想像したことがない。

選択人数：回答率 53% (34 / 64人)

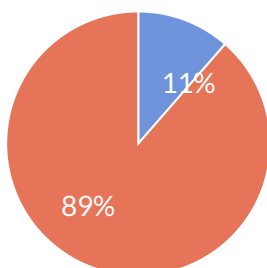


【全体】 選択人数：回答率 55% (689 / 1,255人)

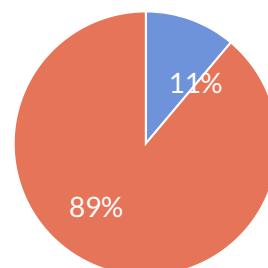


c.私は、生まれてからこれまで一度も嘘をついたことがない。

選択人数：回答率 55% (35 / 64人)

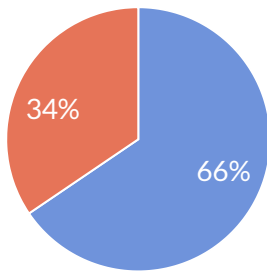


【全体】 選択人数：回答率 59% (737 / 1,255人)



d.私は、このアンケート調査に正直に回答することができた。

選択人数：回答率 45% (29 / 64人)



【全体】 選択人数：回答率 51% (643 / 1,255人)

