

## ▽ 在学生卒業時調査（令和4年度）

**カテゴリ** 共通調査  
九州龍谷短期大学

**回答率** 65% (50 / 77人)

**回答期間** 2023/01/06(金) ~ 2023/03/31(金)

# 1. 短大2年間の学習行動について

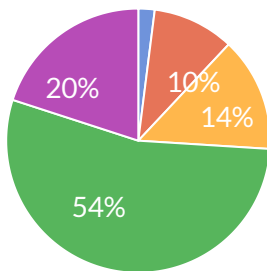
▽ 質問1 2年間の授業期間中、あなたは次の活動について、どのくらい熱心に取り組んでいましたか。

5段階で評価してください。

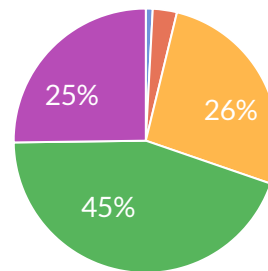
1: 全く熱心に取り組まなかった 2 3 4 5: 非常に熱心に取り組んだ

## a. 授業に関する勉強

選択人数: 回答率 65% (50 / 77人)

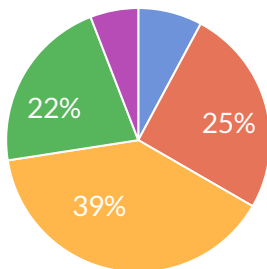


【全体】 選択人数: 回答率 75% (948 / 1,271人)

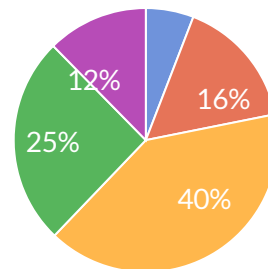


## b. 授業とは関係ない勉強

選択人数: 回答率 66% (51 / 77人)



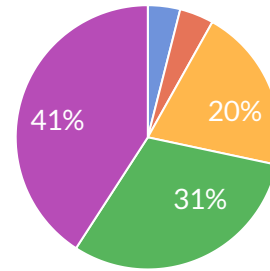
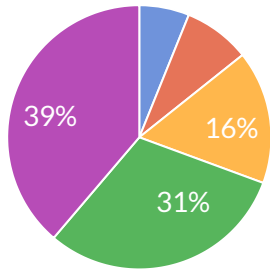
【全体】 選択人数: 回答率 74% (938 / 1,271人)



### c. 実習やインターンシップなど、職場での学びの体験

選択人数：回答率 64% (49 / 77人)

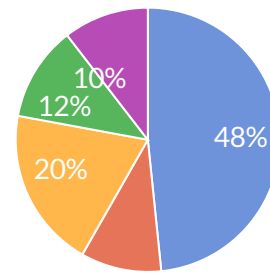
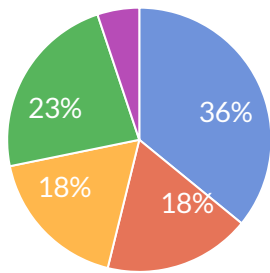
【全体】 選択人数：回答率 74% (935 / 1,271人)



### d. クラブや部活動

選択人数：回答率 51% (39 / 77人)

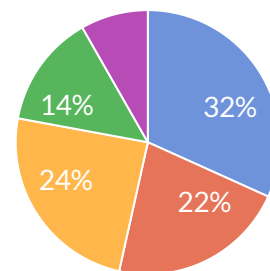
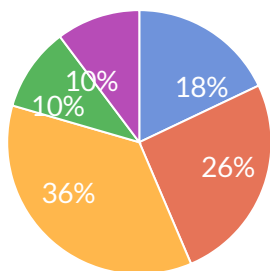
【全体】 選択人数：回答率 68% (860 / 1,271人)



### e. ボランティア活動

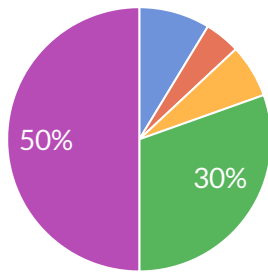
選択人数：回答率 51% (39 / 77人)

【全体】 選択人数：回答率 68% (860 / 1,271人)

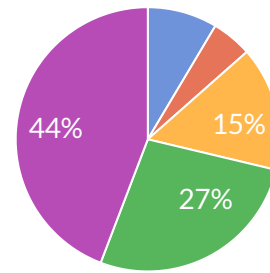


## f. アルバイト

選択人数: 回答率 60% (46 / 77人)

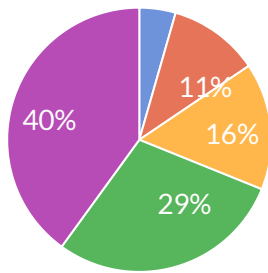


【全体】 選択人数: 回答率 72% (912 / 1,271人)

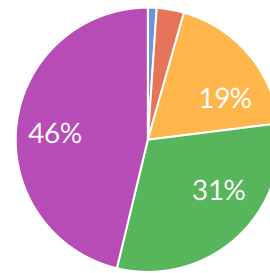


## g. 友達との交際

選択人数: 回答率 58% (45 / 77人)

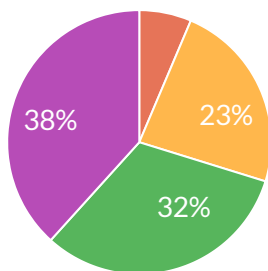


【全体】 選択人数: 回答率 73% (930 / 1,271人)

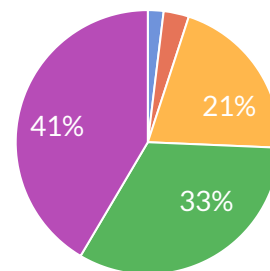


## h. 趣味

選択人数: 回答率 61% (47 / 77人)

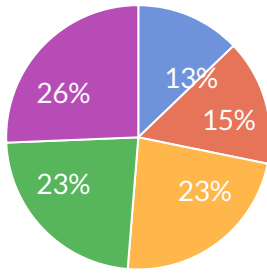


【全体】 選択人数: 回答率 74% (935 / 1,271人)

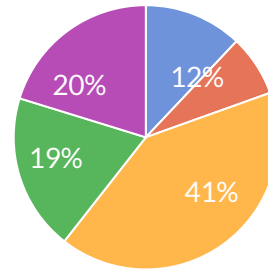


## i.その他

選択人数：回答率 51% (39 / 77人)



【全体】 選択人数：回答率 67% (855 / 1,271人)



- ▽ 質問2 2年間の授業期間中、あなたが熱心に取り組んだ学習（授業科目や免許・資格・検定の取得、体験学習など）の名称を入力してください。（5つまで回答可）

以下の空欄に書いてください。

**回答：回答率 51% (39 / 77人)**

なし (1人)
アルバイト (1人)
ピアノ (1人)
ピアノ 全ての授業 全ての実習 (1人)
ピアノ (1人)
仏教学概論 (1人)
保育士資格 (2人)
保育士資格 幼稚園教諭2種免許状 (1人)
保育実習 (1人)
勤式作法 (1人)
卒業制作 (1人)
司書資格 (1人)
図書館実習 (2人)
実習 (5人)
実習 (1人)
専門演習II (1人)
幼児体育ユニット (1人)
幼稚園・保育実習 (1人)
心理学 (1人)
心理学についての論文を読み込んだ (1人)
授業、就職 (1人)

施設実習、心身の発達と学習過程 (1人)

日本語能力試験N2 取得  
原動機付自転車免許 取得  
ビジネス実務士資格認定課程  
情報処理士資格認定課程  
プレゼンテーション実務士資格 (1人)

漢字の勉強に熱心に取り組んだと思います。(1人)

生涯スポーツ (3人)

真宗学概論 (1人)

編集 (1人)

自動車運転免許の取得、司書・ビジネス資格取得  
の学習 (1人)

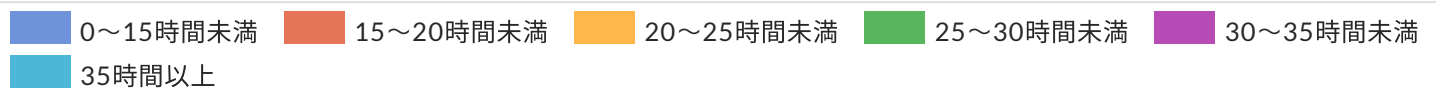
車の免許 簿記会計 図書館実習 (1人)

運動 (1人)

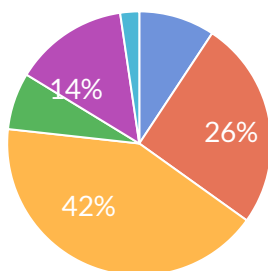
音楽ユニット、ピアノA.B.C、乳児保育、食と栄養  
(1人)

▽ 質問3 2年間の授業期間中、授業の出席に費やした1週間の合計時間はどのくらいでしたか。

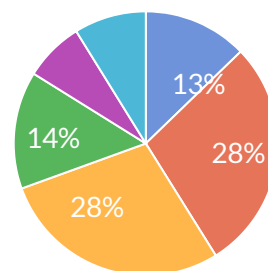
平均的な1週間の思い出して一番近いものを選んでください。(授業出席時間：1コマ90分で週10コマの場合15時間など)



選択人数：回答率 56% (43 / 77人)



【全体】 選択人数：回答率 72% (917 / 1,271人)



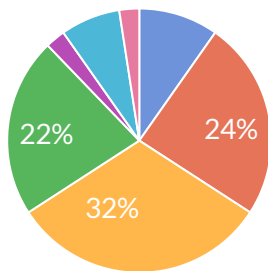
▽ 質問4 2年間の授業期間中、次の活動に費やした1週間の合計時間はどのぐらいでしたか。

平均的な1週間の思い出して、一番近いものを選んでください。

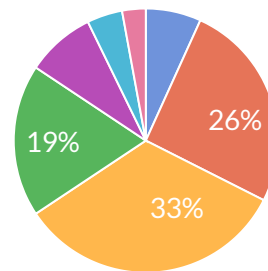


### a.授業以外の勉強や宿題

選択人数：回答率 53% (41 / 77人)

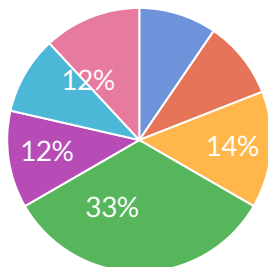


【全体】 選択人数：回答率 71% (900 / 1,271人)

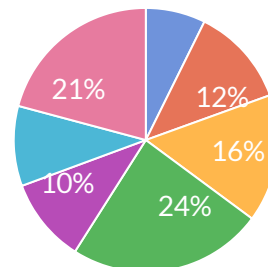


### b.実習やインターンシップ等、職場での就業体験

選択人数：回答率 55% (42 / 77人)

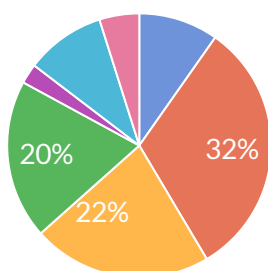


【全体】 選択人数：回答率 70% (888 / 1,271人)

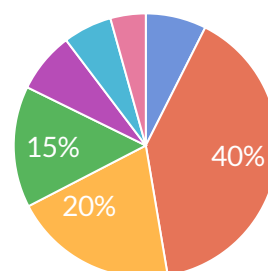


### c.授業以外での教員との会話

選択人数：回答率 53% (41 / 77人)



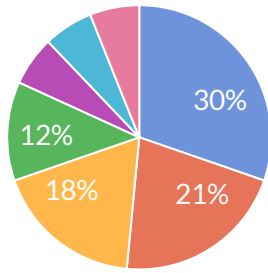
【全体】 選択人数：回答率 71% (902 / 1,271人)



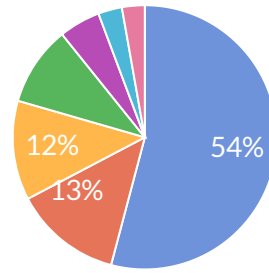


### d.サークル・クラブ・部活動

選択人数：回答率 43% (33 / 77人)

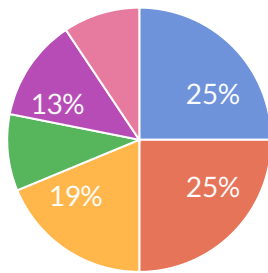


【全体】 選択人数：回答率 62% (789 / 1,271人)

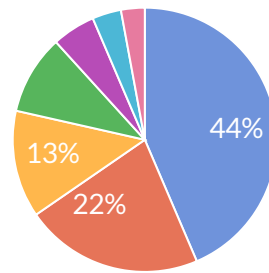


### e.ボランティア活動

選択人数：回答率 42% (32 / 77人)

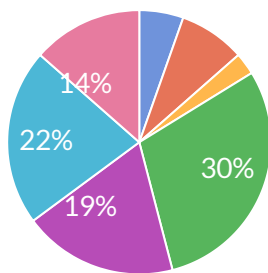


【全体】 選択人数：回答率 62% (792 / 1,271人)

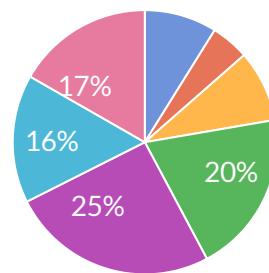


### f.アルバイト

選択人数：回答率 48% (37 / 77人)



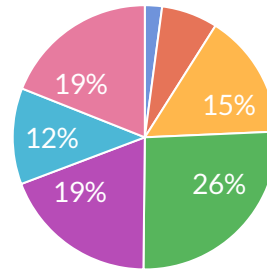
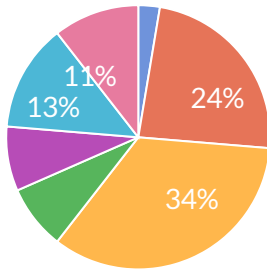
【全体】 選択人数：回答率 69% (879 / 1,271人)



### g.友人との交際

選択人数：回答率 49% (38 / 77人)

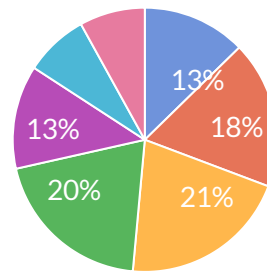
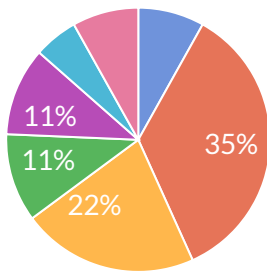
【全体】 選択人数：回答率 71% (901 / 1,271人)



### h.インターネットを通しての友人との交流

選択人数：回答率 48% (37 / 77人)

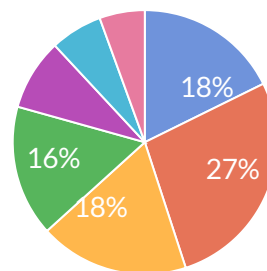
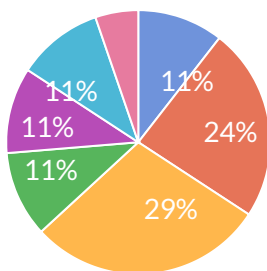
【全体】 選択人数：回答率 68% (859 / 1,271人)



### i.趣味としての運動やスポーツ

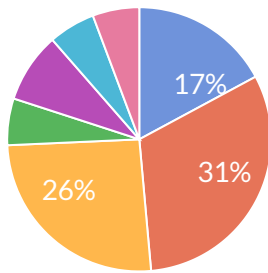
選択人数：回答率 49% (38 / 77人)

【全体】 選択人数：回答率 67% (847 / 1,271人)

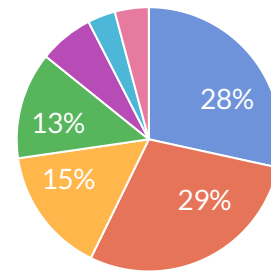


## j.趣味としての読書

選択人数：回答率 45% (35 / 77人)

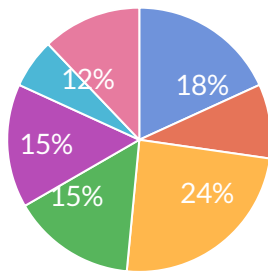


【全体】 選択人数：回答率 63% (795 / 1,271人)

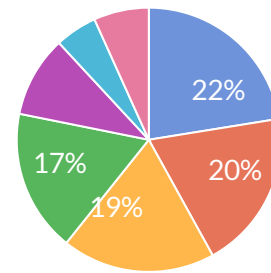


## k.テレビやパソコンでのゲーム遊び

選択人数：回答率 43% (33 / 77人)

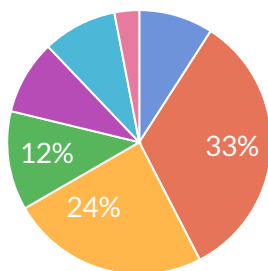


【全体】 選択人数：回答率 64% (815 / 1,271人)

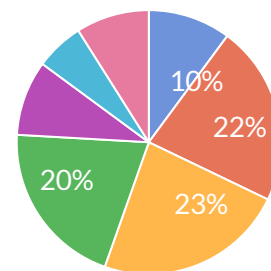


## l.テレビを見る

選択人数：回答率 43% (33 / 77人)

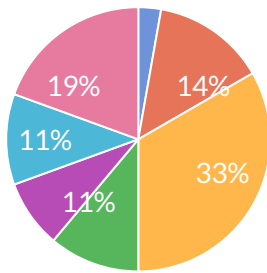


【全体】 選択人数：回答率 68% (859 / 1,271人)

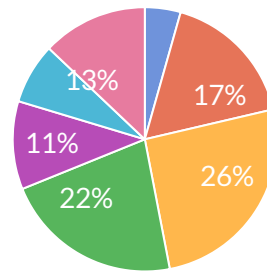


## m.家事手伝い

選択人数：回答率 47% (36 / 77人)



【全体】 選択人数：回答率 70% (890 / 1,271人)



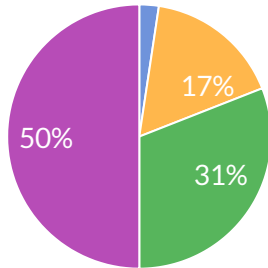
✓ 質問5 2年間の授業期間中、あなたは以下の学習への取り組みをどのくらいしましたか。

5段階で評価してください。

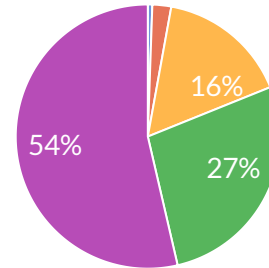
1: 全くしなかった 2 3 4 5: 日常的にした

### a. 授業に出席する

選択人数：回答率 55% (42 / 77人)

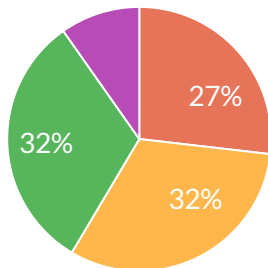


【全体】 選択人数：回答率 72% (910 / 1,271人)

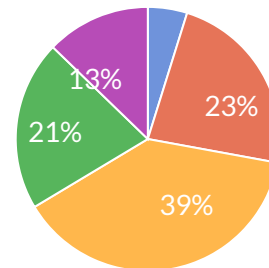


### b. 授業中、教員の質問に答えたり、意見を述べたりする

選択人数：回答率 53% (41 / 77人)

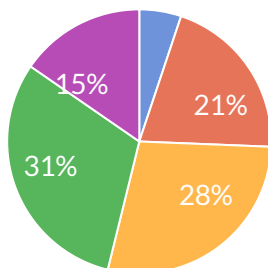


【全体】 選択人数：回答率 70% (893 / 1,271人)

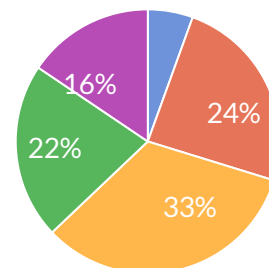


### c. 授業中以外に教員とコミュニケーションをとる

選択人数：回答率 51% (39 / 77人)

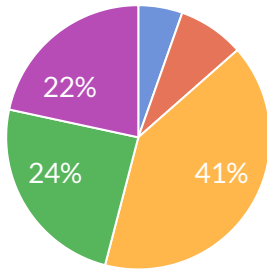


【全体】 選択人数：回答率 70% (887 / 1,271人)

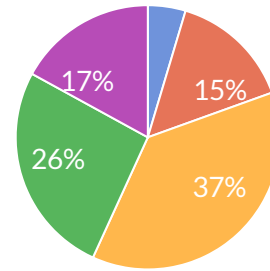


## d.ノートのとり方を工夫する

選択人数：回答率 48% (37 / 77人)

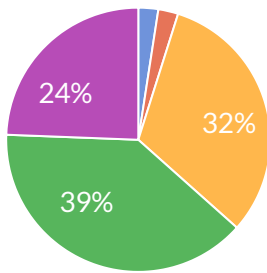


【全体】 選択人数：回答率 70% (887 / 1,271人)

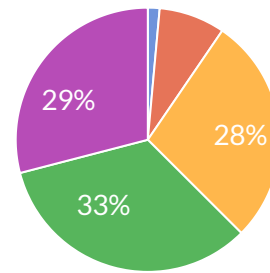


## e.授業での配布資料・プリントを整理する

選択人数：回答率 53% (41 / 77人)

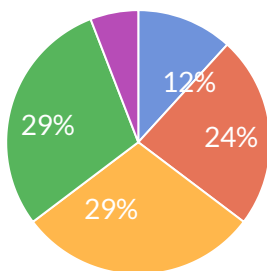


【全体】 選択人数：回答率 71% (902 / 1,271人)

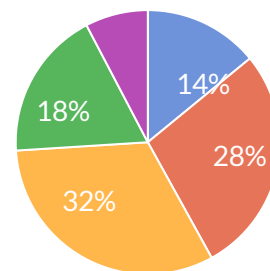


## f.教科書以外に参考文献などを読む

選択人数：回答率 44% (34 / 77人)

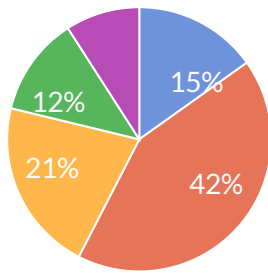


【全体】 選択人数：回答率 67% (846 / 1,271人)

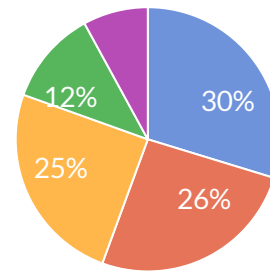


## g.辞書・電子辞書を活用する

選択人数：回答率 43% (33 / 77人)

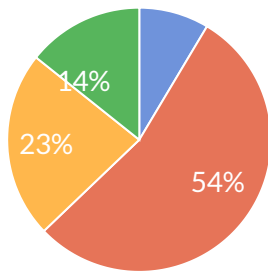


【全体】 選択人数：回答率 63% (804 / 1,271人)

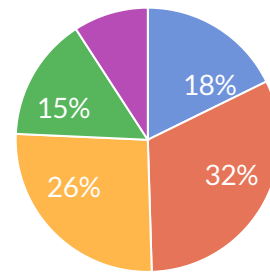


## h.図書館を利用する

選択人数：回答率 45% (35 / 77人)

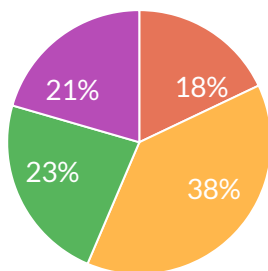


【全体】 選択人数：回答率 66% (840 / 1,271人)

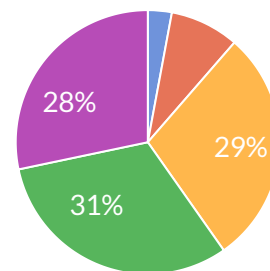


## i.インターネットを活用する

選択人数：回答率 51% (39 / 77人)

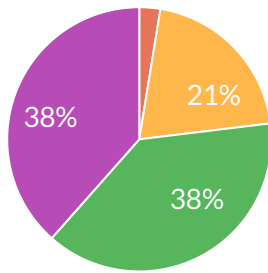


【全体】 選択人数：回答率 70% (887 / 1,271人)

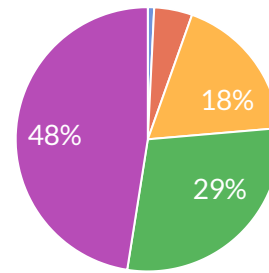


## j.授業の課題をきちんと提出する

選択人数: 回答率 51% (39 / 77人)

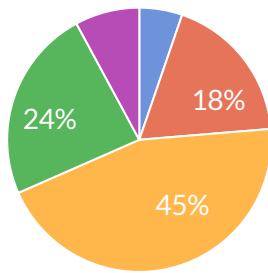


【全体】 選択人数: 回答率 71% (901 / 1,271人)

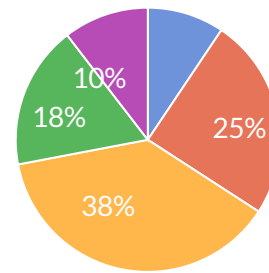


## k.授業の予習・復習をする

選択人数: 回答率 49% (38 / 77人)



【全体】 選択人数: 回答率 68% (861 / 1,271人)





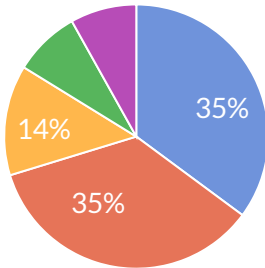
✓ 質問6 2年間の授業期間中、あなたの以下の学習態度はどうでしたか。

5段階で評価してください。

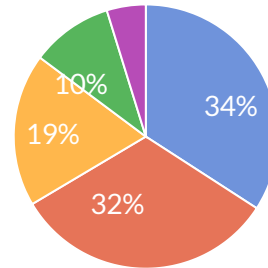
1: 全くしなかった 2 3 4 5: 日常的にした

### a. 授業への遅刻

選択人数：回答率 48% (37 / 77人)

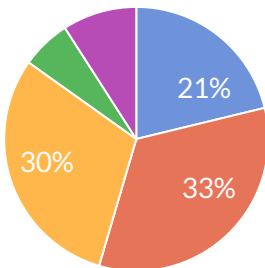


【全体】 選択人数：回答率 66% (838 / 1,271人)

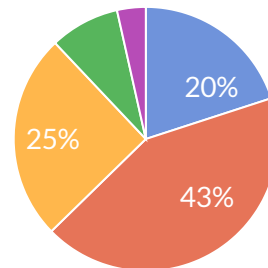


### b. 授業中の私語

選択人数：回答率 43% (33 / 77人)

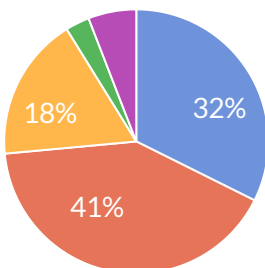


【全体】 選択人数：回答率 67% (855 / 1,271人)

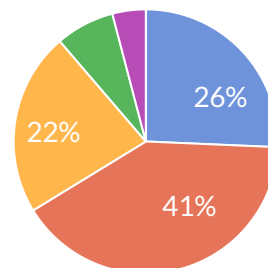


### c. 授業中の携帯電話やメールの使用

選択人数：回答率 44% (34 / 77人)



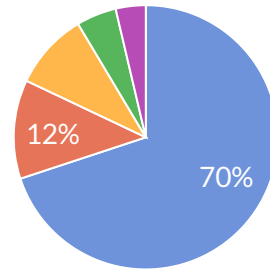
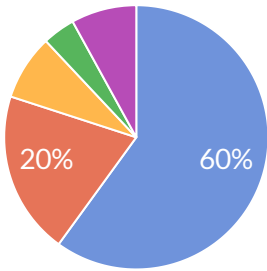
【全体】 選択人数：回答率 66% (833 / 1,271人)



### d. アルバイトでの授業欠席

選択人数：回答率 32% (25 / 77人)

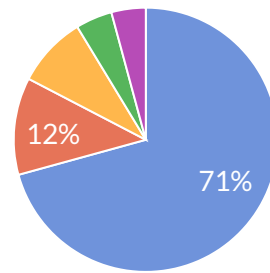
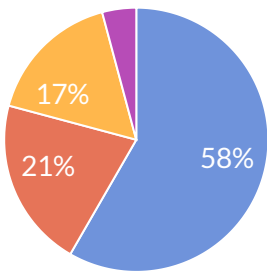
【全体】 選択人数：回答率 58% (735 / 1,271人)



### e. サークルや趣味活動での授業欠席

選択人数：回答率 31% (24 / 77人)

【全体】 選択人数：回答率 56% (714 / 1,271人)



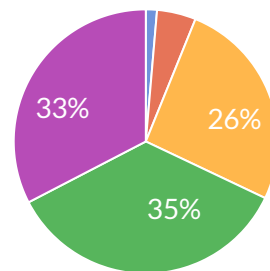
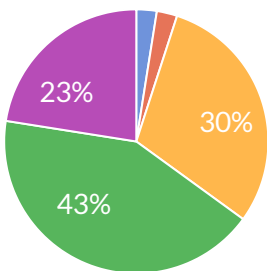
✓ 質問7 授業の試験前、あなたはどのように学習へ取り組みましたか。

5段階で評価してください。



選択人数：回答率 52% (40 / 77人)

【全体】 選択人数：回答率 69% (880 / 1,271人)



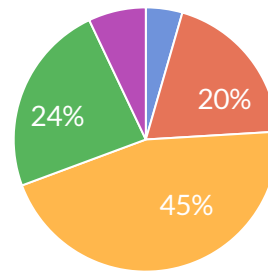
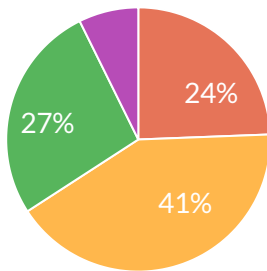
▽ 質問8 短大2年間の在学中の自分の成績はどの程度だと思いますか。

5段階で評価してください。

1: 下位 2: 下位～中位 3: 中位 4: 中位～高位 5: 高位

選択人数：回答率 53% (41 / 77人)

【全体】 選択人数：回答率 70% (894 / 1,271人)



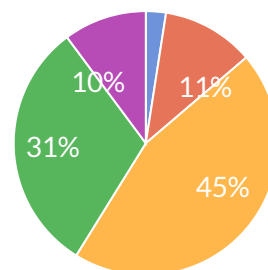
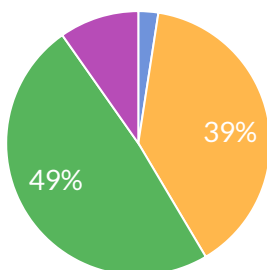
▽ 質問9 短大2年間の在学中の自分の成績について、あなたはどのように思いますか。

5段階で評価してください。

1: 全く満足しなかった 2 3 4 5: 非常に満足した

選択人数：回答率 53% (41 / 77人)

【全体】 選択人数：回答率 70% (894 / 1,271人)



## 2. 短大2年間の学生支援の満足度について

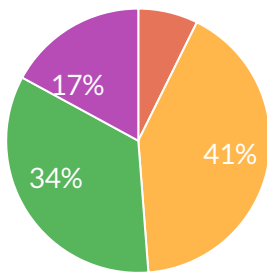
- ✓ 質問10 2年間の本学での教育を振り返ってみて、「授業内容・方法」についてあなたはどのくらい満足していますか。

5段階で評価してください。

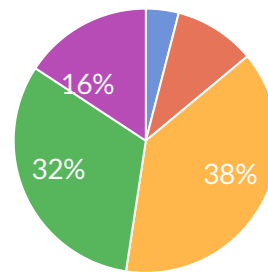
1: 全く満足しなかった 2 3 4 5: 非常に満足

### a. 選択できる授業の多様性

選択人数：回答率 53% (41 / 77人)

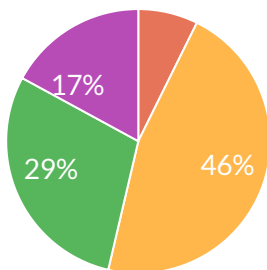


【全体】 選択人数：回答率 70% (895 / 1,271人)

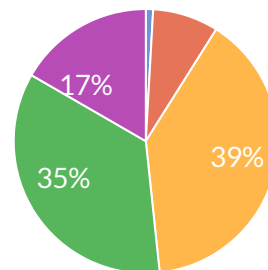


### b. 豊かな教養を身につける授業

選択人数：回答率 53% (41 / 77人)

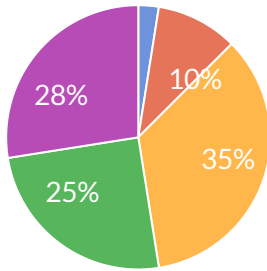


【全体】 選択人数：回答率 70% (894 / 1,271人)

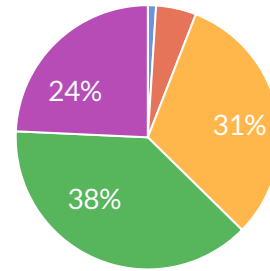


## c. 専門的知識や技術を身につける授業

選択人数: 回答率 52% (40 / 77人)

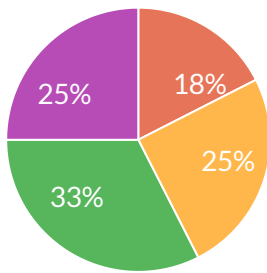


【全体】 選択人数: 回答率 70% (894 / 1,271人)

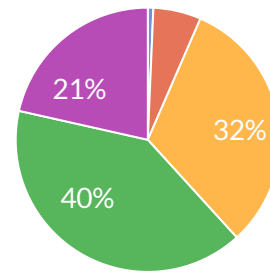


## d. 実践（職業）で役立つ実学性重視の授業

選択人数: 回答率 52% (40 / 77人)

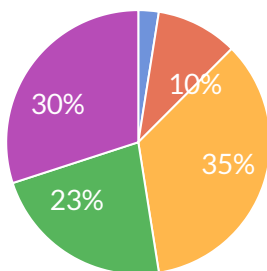


【全体】 選択人数: 回答率 70% (889 / 1,271人)

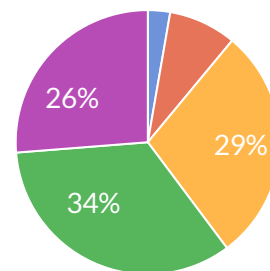


## e. 学外体験（実習やインターンシップ）の機会

選択人数: 回答率 52% (40 / 77人)

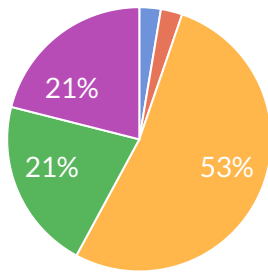


【全体】 選択人数: 回答率 69% (880 / 1,271人)

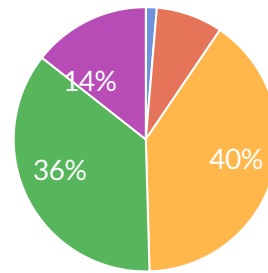


## f.わかりやすい授業

選択人数：回答率 49% (38 / 77人)

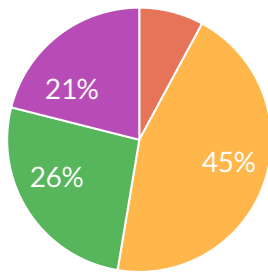


【全体】 選択人数：回答率 70% (896 / 1,271人)

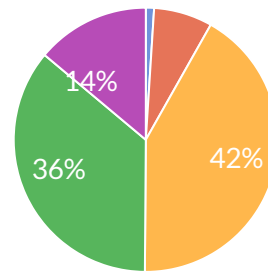


## g.授業方法に工夫がある授業

選択人数：回答率 49% (38 / 77人)

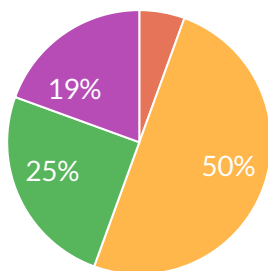


【全体】 選択人数：回答率 70% (892 / 1,271人)

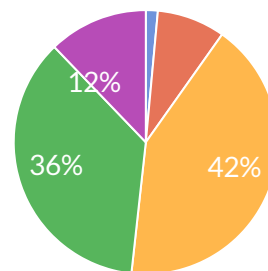


## h.参加意識が持てる授業

選択人数：回答率 47% (36 / 77人)

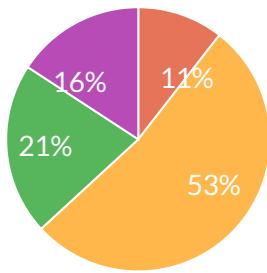


【全体】 選択人数：回答率 70% (887 / 1,271人)

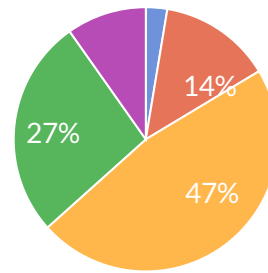


## i.私語のない授業

選択人数：回答率 49% (38 / 77人)



【全体】 選択人数：回答率 69% (879 / 1,271人)



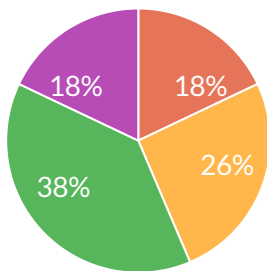
- ✓ 質問11 2年間の本学での教育を振り返ってみて、「教員の指導」についてあなたはどのくらい満足していますか。

5段階で評価してください。

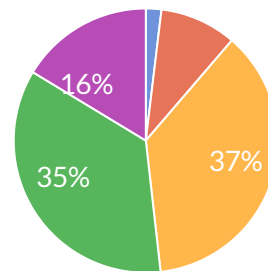
1: 全く満足しなかった 2 3 4 5: 非常に満足

### a.科目履修に関する助言や指導

選択人数：回答率 51% (39 / 77人)

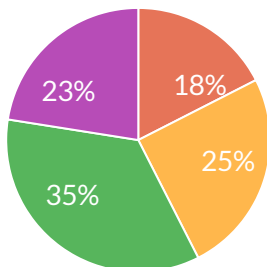


【全体】 選択人数：回答率 70% (894 / 1,271人)

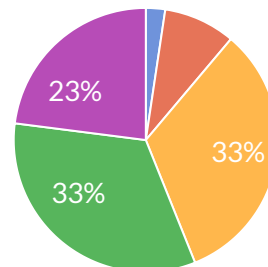


### b.就職や編入学など進路選択の励まし

選択人数：回答率 52% (40 / 77人)

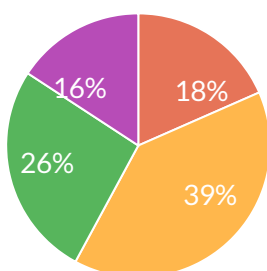


【全体】 選択人数：回答率 70% (888 / 1,271人)

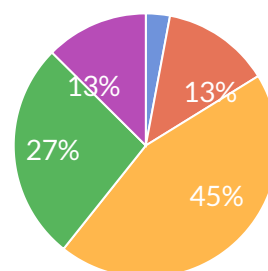


### c.ノートの取り方や試験への取り組みについてのアドバイス

選択人数：回答率 49% (38 / 77人)



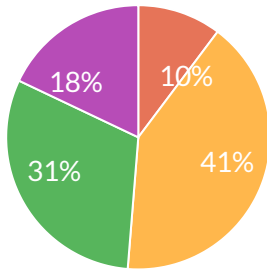
【全体】 選択人数：回答率 69% (883 / 1,271人)



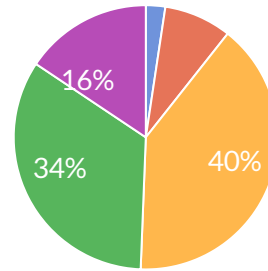


## d.教員の専門分野に触れる機会

選択人数：回答率 51% (39 / 77人)

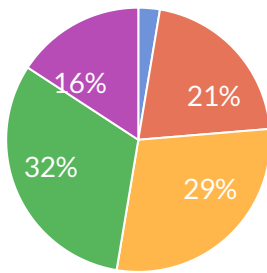


【全体】 選択人数：回答率 69% (883 / 1,271人)

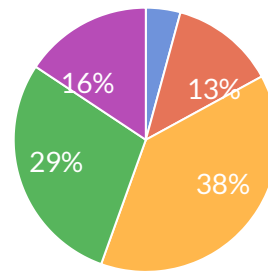


## e.精神的なケアや励まし

選択人数：回答率 49% (38 / 77人)

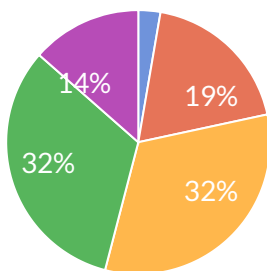


【全体】 選択人数：回答率 69% (874 / 1,271人)

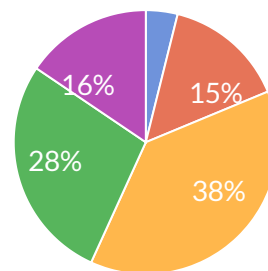


## f.授業以外で教員と交流する機会

選択人数：回答率 48% (37 / 77人)



【全体】 選択人数：回答率 69% (875 / 1,271人)



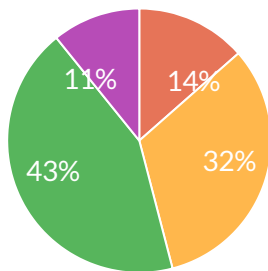
- ▽ 質問12 2年間の本学での教育を振り返ってみて、「学生生活サポート体制」についてあなたはどのくらい満足していますか。

5段階で評価してください。

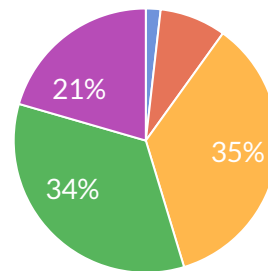
1: 全く満足しなかった 2 3 4 5: 非常に満足

### a. 就職・進路支援の体制

選択人数：回答率 48% (37 / 77人)

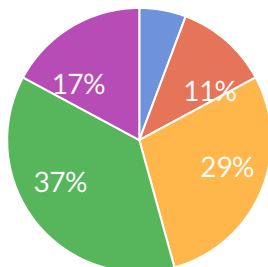


【全体】 選択人数：回答率 70% (887 / 1,271人)

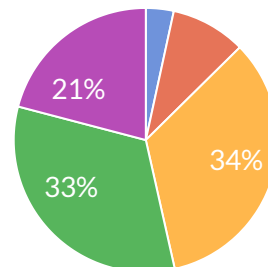


### b. 進路や悩みなどを気軽に相談できる体制

選択人数：回答率 45% (35 / 77人)

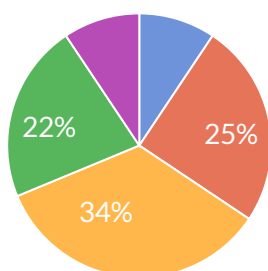


【全体】 選択人数：回答率 69% (880 / 1,271人)

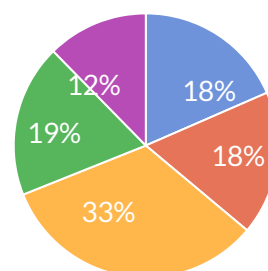


### c. 部活・サークル・イベントなど学生同士の交流の機会

選択人数：回答率 42% (32 / 77人)

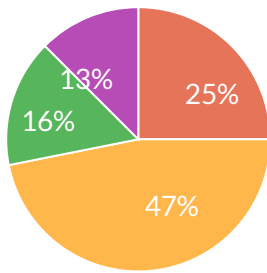


【全体】 選択人数：回答率 66% (834 / 1,271人)

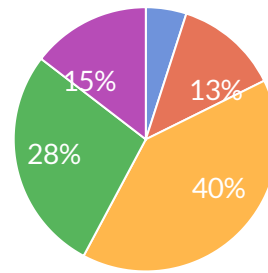


## d.図書館や情報設備

選択人数：回答率 42% (32 / 77人)



【全体】 選択人数：回答率 68% (865 / 1,271人)



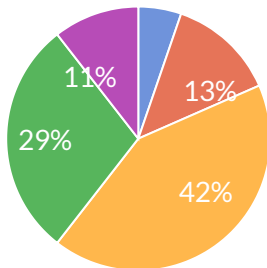
### 3. 短大2年間の学習成果の到達度について

▽ 質問13 あなたの、以下の知識・技能・態度を5段階で評価してください

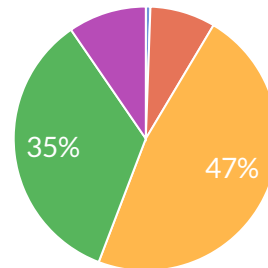
1: とても劣っている 2 3 4 5: 大変優れている

#### a. 学問に対する興味関心

選択人数：回答率 49% (38 / 77人)

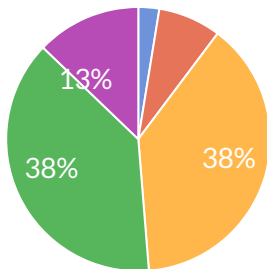


【全体】 選択人数：回答率 70% (887 / 1,271人)

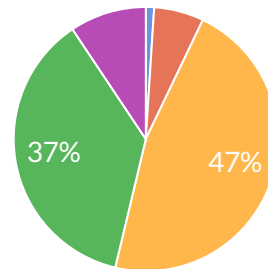


#### b. 専門的な知識や技能

選択人数：回答率 51% (39 / 77人)

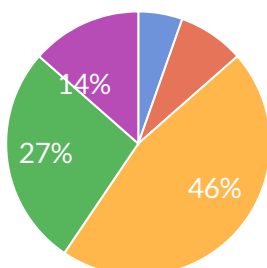


【全体】 選択人数：回答率 70% (886 / 1,271人)

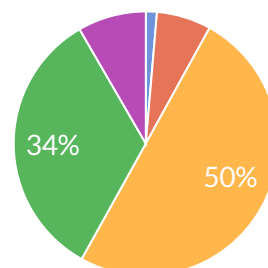


#### c. 幅広い知識や教養

選択人数：回答率 48% (37 / 77人)

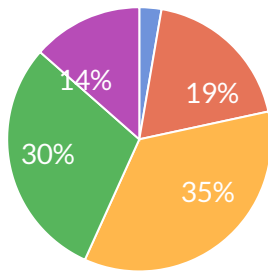


【全体】 選択人数：回答率 70% (885 / 1,271人)

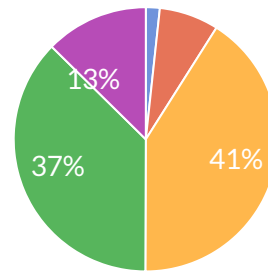


## d.職業や進路選択への方向づけ

選択人数：回答率 48% (37 / 77人)

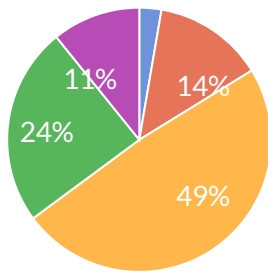


【全体】 選択人数：回答率 69% (879 / 1,271人)

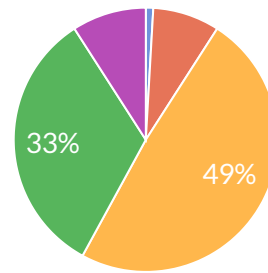


## e.ひとつの問題を深く探究する態度

選択人数：回答率 48% (37 / 77人)

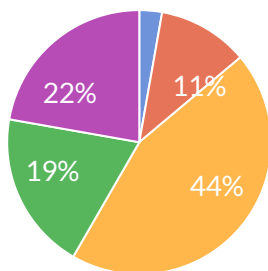


【全体】 選択人数：回答率 69% (880 / 1,271人)

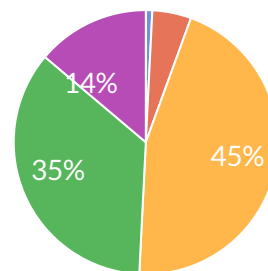


## f.多様なものの見方を知って受け入れること

選択人数：回答率 47% (36 / 77人)

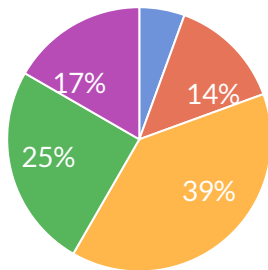


【全体】 選択人数：回答率 69% (882 / 1,271人)

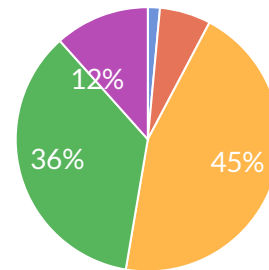


## g.社会の現実的問題への関心

選択人数：回答率 47% (36 / 77人)

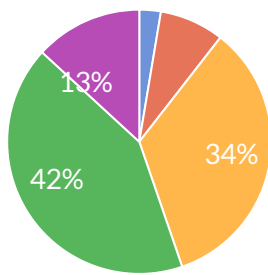


【全体】 選択人数：回答率 69% (879 / 1,271人)

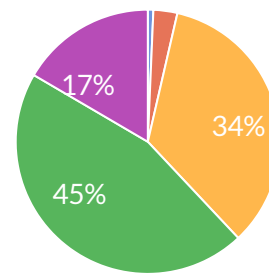


## h.一般的な常識や礼儀・マナー

選択人数：回答率 49% (38 / 77人)

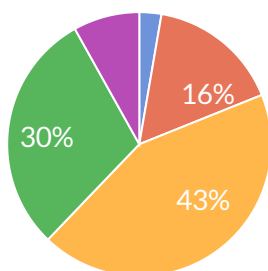


【全体】 選択人数：回答率 70% (887 / 1,271人)

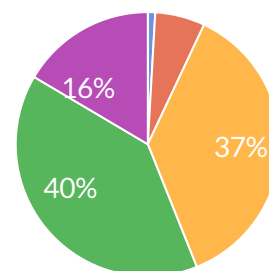


## i.人とのコミュニケーション能力

選択人数：回答率 48% (37 / 77人)

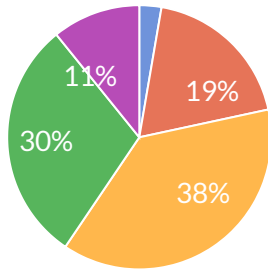


【全体】 選択人数：回答率 70% (885 / 1,271人)

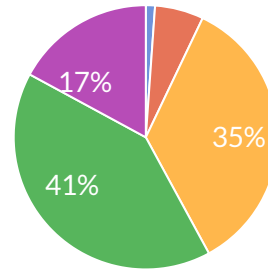


## j. チームで仕事をする力

選択人数: 回答率 48% (37 / 77人)

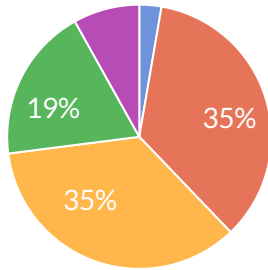


【全体】 選択人数: 回答率 70% (889 / 1,271人)

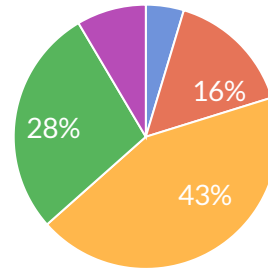


## k. リーダーシップ

選択人数: 回答率 48% (37 / 77人)

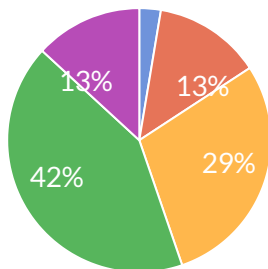


【全体】 選択人数: 回答率 69% (881 / 1,271人)

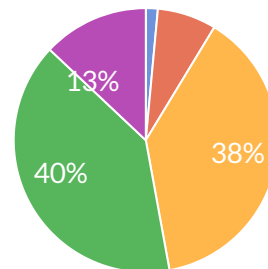


## l. 自分で考え、行動する力

選択人数: 回答率 49% (38 / 77人)

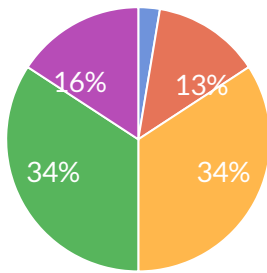


【全体】 選択人数: 回答率 70% (887 / 1,271人)

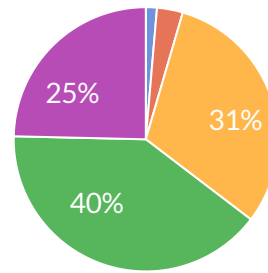


## m.最後までやりぬく力

選択人数: 回答率 49% (38 / 77人)

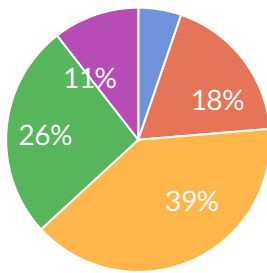


【全体】 選択人数: 回答率 70% (885 / 1,271人)

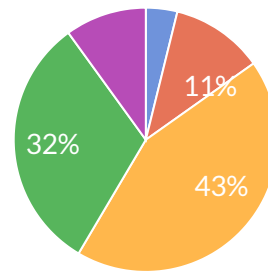


## n.自分に対する自信

選択人数: 回答率 49% (38 / 77人)



【全体】 選択人数: 回答率 69% (882 / 1,271人)





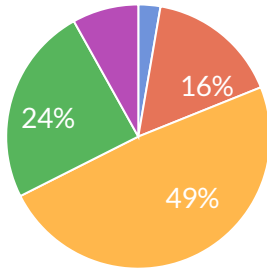
▽ 質問14 短大2年間の在学中に以下の学習能力がどの程度身についたと思いますか。

5段階で評価してください。

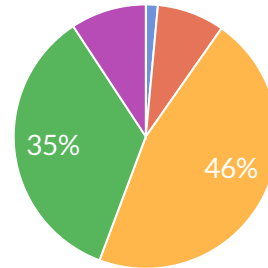


### a.文章表現の能力

選択人数：回答率 48% (37 / 77人)

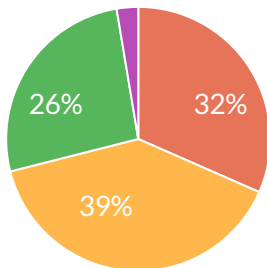


【全体】 選択人数：回答率 70% (885 / 1,271人)

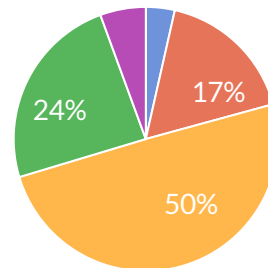


### b.数理的な能力

選択人数：回答率 49% (38 / 77人)

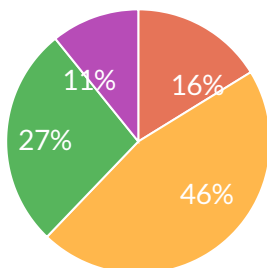


【全体】 選択人数：回答率 69% (877 / 1,271人)

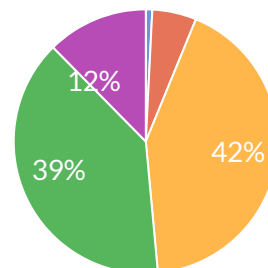


### c.情報収集能力

選択人数：回答率 48% (37 / 77人)

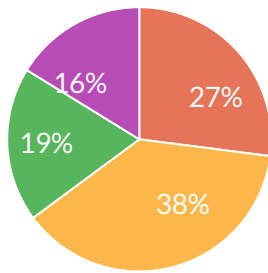


【全体】 選択人数：回答率 70% (888 / 1,271人)

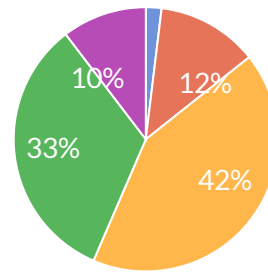


## d.プレゼンテーション能力

選択人数：回答率 48% (37 / 77人)

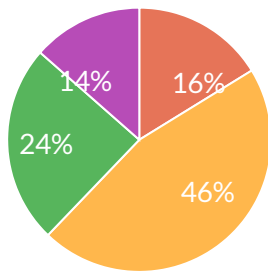


【全体】 選択人数：回答率 70% (887 / 1,271人)

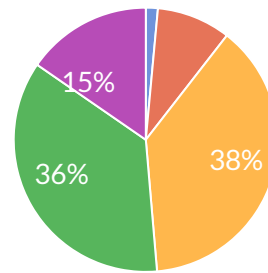


## e.コンピュータ（WordやExcelの使い方を含む）やインターネットの活用方法

選択人数：回答率 48% (37 / 77人)



【全体】 選択人数：回答率 70% (884 / 1,271人)



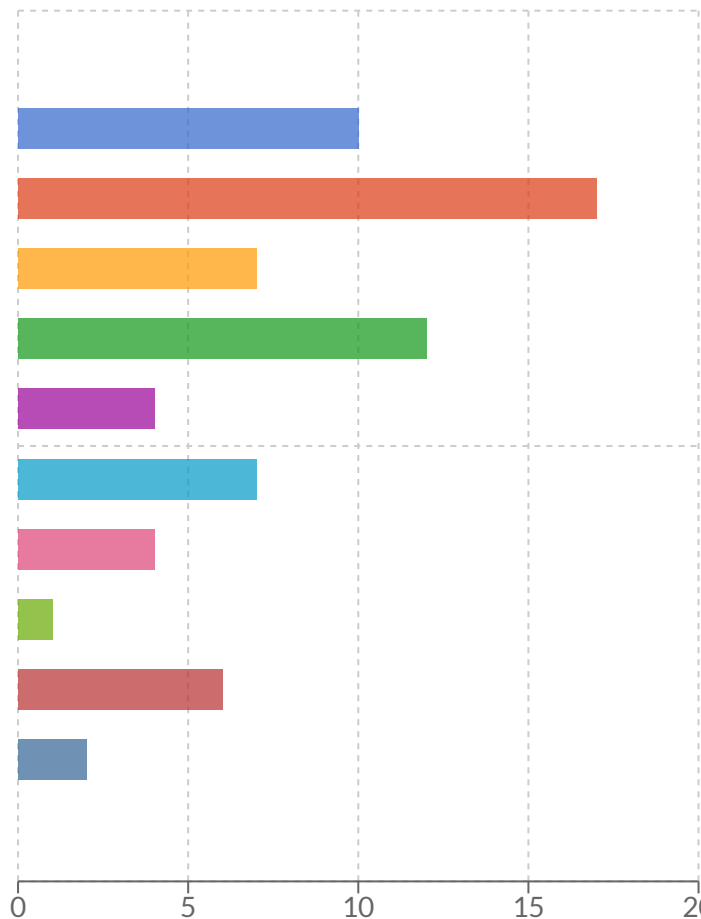
## 4. 将来の生活について

▽ 質問15 短大在学中にどのような就職活動をしましたか。

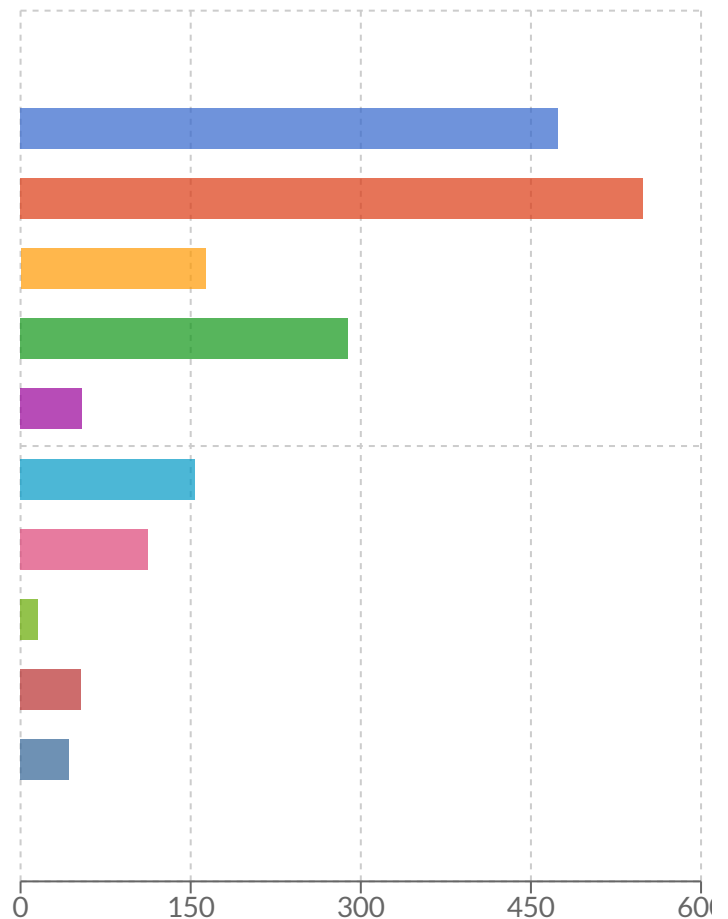
あてはまるもの全てについて選択してください。また、就職活動も進学・留学に向けた活動も行わなかった人は、「その他」でお答えください。（複数選択可）

- 短大の就職課や就職情報室を利用した
- 短大の先生に相談した
- 施設や企業から誘いを受けた
- 求人情報誌・広告やインターネット等を見て応募した
- 公共や民間の職業紹介機関を利用した
- 在学中の仕事（アルバイト・実習等）で関係をつくった
- 個人的な“つて”（親、親戚、友達、先輩など）を頼った
- 自分で企業を起こした、自営を始めた
- 進学・留学を希望している
- その他

選択人数：回答率 51% (39 / 77人)



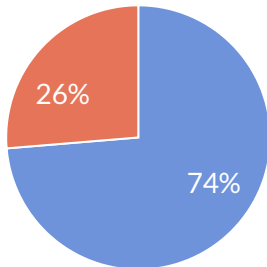
【全体】 選択人数：回答率 70% (890 / 1,271人)



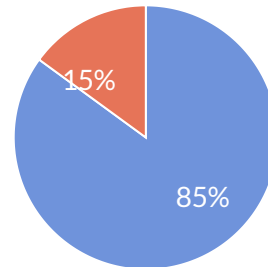
▽ 質問16 進路は決定していますか。

■ 決定している
 ■ 決定していない

選択人数：回答率 49% (38 / 77人)



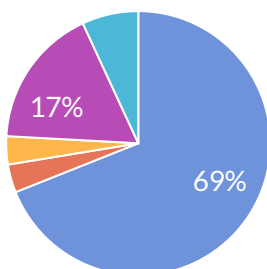
【全体】 選択人数：回答率 69% (882 / 1,271人)



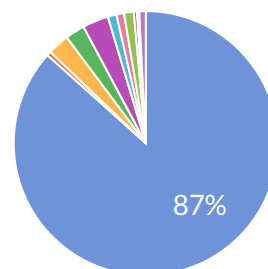
▽ 質問17 進路先について教えてください。

■ 1. 正規の職員として就職する
 ■ 2. 自営業・家業に就く
 ■ 3. 契約・派遣などの社員として就職する  
■ 4. 短大専攻科に進学する
 ■ 5. 四年制大学に編入・進学する
 ■ 6. 専門学校に進学する
 ■ 7. 留学する  
■ 8. パートタイム・臨時の仕事に就く
 ■ 9. 職業訓練を受ける
 ■ 10. 家事・子育てに専念する  
■ その他

選択人数：回答率 38% (29 / 77人)

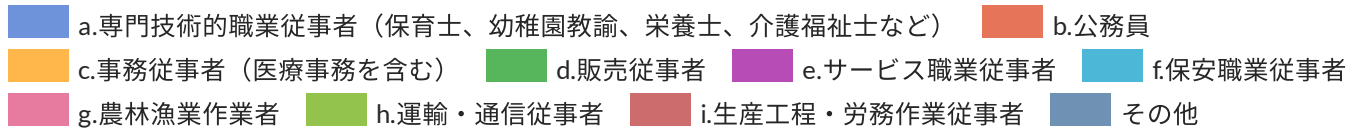


【全体】 選択人数：回答率 60% (755 / 1,267人)

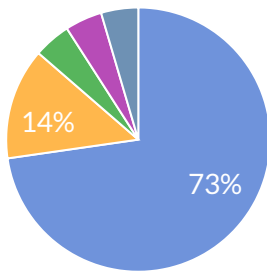


▽ 質問18 卒業後にあなたが就く予定の職業・職種は何ですか。

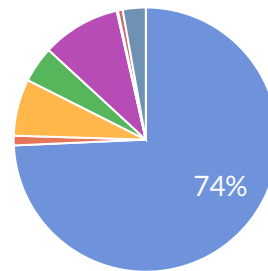
前項で「1. 正規職員...」「2. 自営業・稼業...」「3. 契約・派遣社員...」のいずれかを選び、「就職する」と答えた方のみお答えください。



選択人数：回答率 29% (22 / 77人)



【全体】 選択人数：回答率 53% (677 / 1,266人)

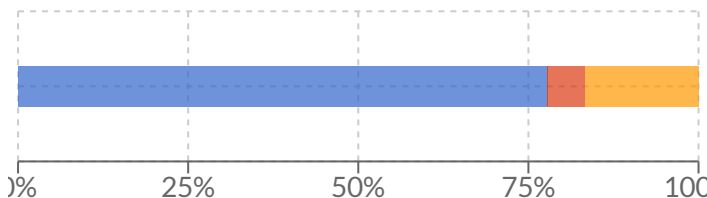


▽ 質問19 卒業後にあなたが就職する職業の勤務地はどこですか。

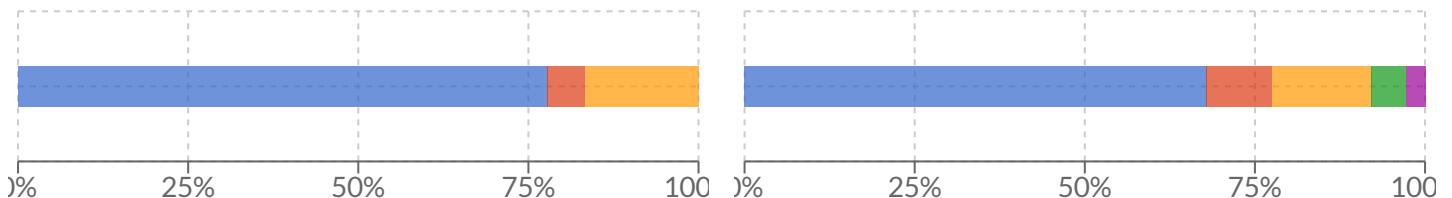
次の中から一つだけ選択してください。前項で「a. 正規の職員...」「b. 自営業・家業...」「c. 契約・派遣社員...」を選んだ方のみお答えください。



選択人数：回答率 23% (18 / 77人)



【全体】 選択人数：回答率 45% (570 / 1,266人)



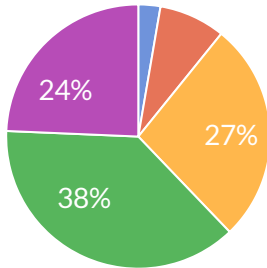
▽ 質問20 卒業後にあなたが仕事を選ぶ上で、以下の各項目をどの程度重視しますか。

5段階で評価してください。

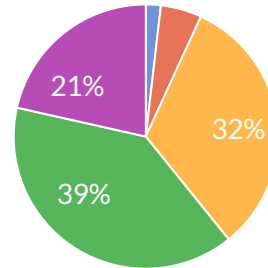
1: 全く重視しない 2 3 4 5: 非常に重視する

### a.短大や進学先で得た知識・技能の活用

選択人数：回答率 48% (37 / 77人)

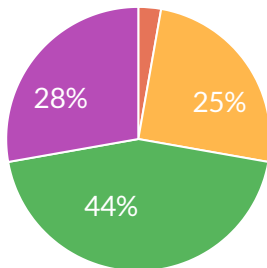


【全体】 選択人数：回答率 69% (875 / 1,271人)

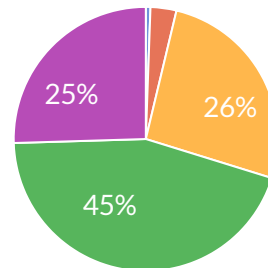


### b.自分の適性を活かす機会

選択人数：回答率 47% (36 / 77人)

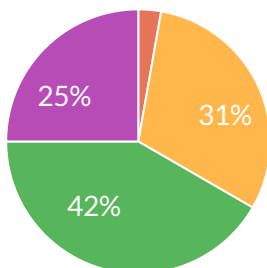


【全体】 選択人数：回答率 69% (883 / 1,271人)

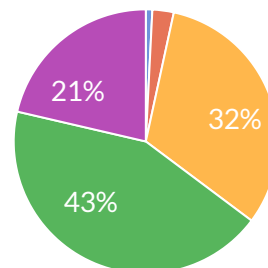


### c.社会に役立つ機会

選択人数：回答率 47% (36 / 77人)

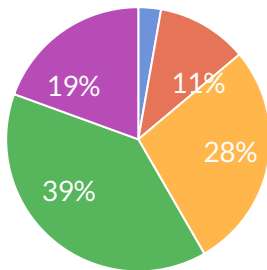


【全体】 選択人数：回答率 69% (880 / 1,271人)

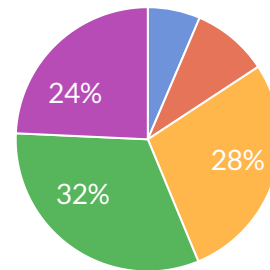


## d.地元で働けること

選択人数：回答率 47% (36 / 77人)

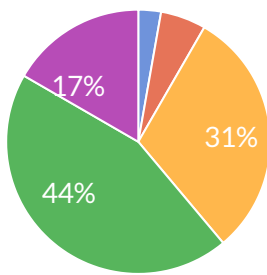


【全体】 選択人数：回答率 67% (857 / 1,271人)

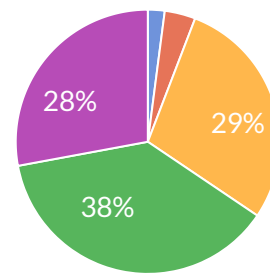


## e.男女差別がないこと

選択人数：回答率 47% (36 / 77人)

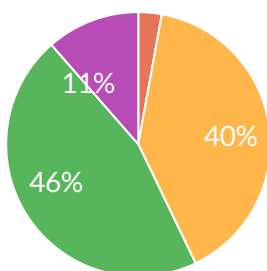


【全体】 選択人数：回答率 69% (874 / 1,271人)

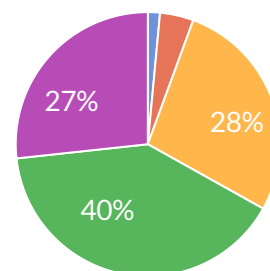


## f.余暇のためのゆとり

選択人数：回答率 45% (35 / 77人)

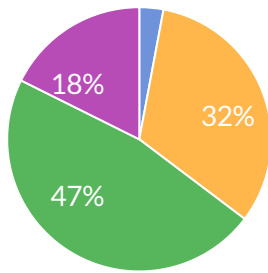


【全体】 選択人数：回答率 69% (876 / 1,271人)

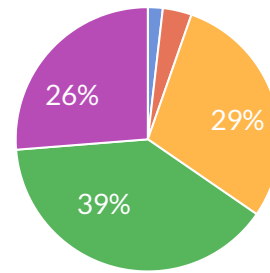


## g.仕事と家庭の両立

選択人数：回答率 44% (34 / 77人)

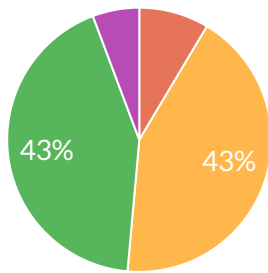


【全体】 選択人数：回答率 69% (876 / 1,271人)

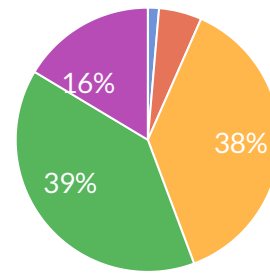


## h.高い収入

選択人数：回答率 45% (35 / 77人)

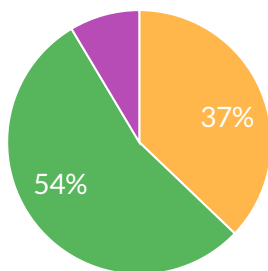


【全体】 選択人数：回答率 69% (878 / 1,271人)

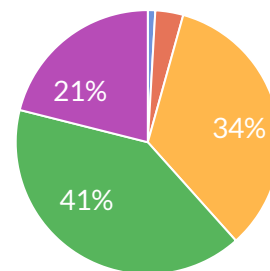


## i.雇用と身分の保障

選択人数：回答率 45% (35 / 77人)



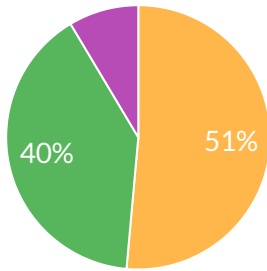
【全体】 選択人数：回答率 69% (878 / 1,271人)



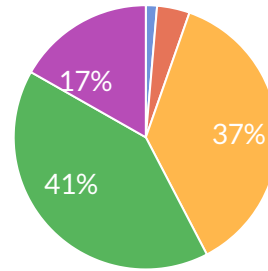


## j.社会的な評価

選択人数：回答率 45% (35 / 77人)

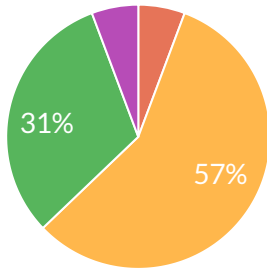


【全体】 選択人数：回答率 69% (876 / 1,271人)

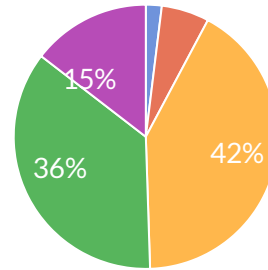


## k.昇進の見通し

選択人数：回答率 45% (35 / 77人)

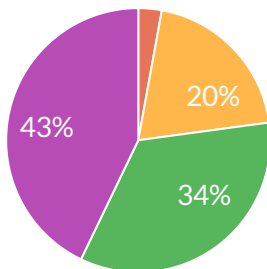


【全体】 選択人数：回答率 69% (873 / 1,271人)

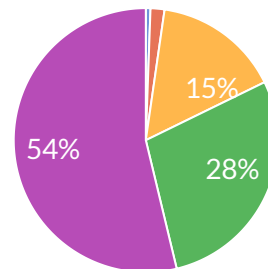


## l.職場の雰囲気の良い

選択人数：回答率 45% (35 / 77人)



【全体】 選択人数：回答率 69% (878 / 1,271人)



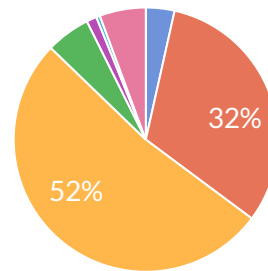
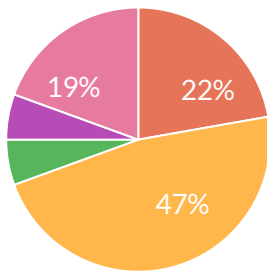
▼ 質問21 あなたは、望ましい女性の生き方について、どう考えますか。

次の中から最も近いものを一つだけ選択してください。

- a.結婚しないで仕事を続ける
- b.結婚や出産にかかわらず仕事を続ける
- c.結婚や出産時に仕事を辞めるが、子どもが一定の年齢になったら再び仕事に就く
- d.結婚や出産時に仕事を辞める
- e.仕事に就かないで結婚し、子どもが一定の年齢になったら仕事に就く
- f.仕事に就かないで結婚する
- その他

選択人数：回答率 47% (36 / 77人)

【全体】 選択人数：回答率 70% (884 / 1,271人)



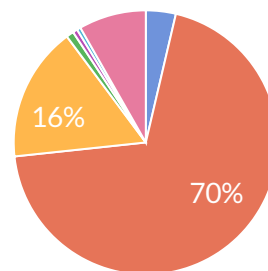
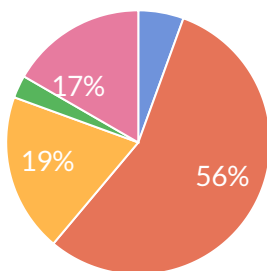
▼ 質問22 あなたは、望ましい男性の生き方について、どう考えますか。

次の中から最も近いものを一つだけ選択してください。

- a.結婚しないで仕事を続ける
- b.結婚や出産にかかわらず仕事を続ける
- c.結婚や出産時に仕事を辞めるが、子どもが一定の年齢になったら再び仕事に就く
- d.結婚や出産時に仕事を辞める
- e.仕事に就かないで結婚し、子どもが一定の年齢になったら仕事に就く
- f.仕事に就かないで結婚する
- その他

選択人数：回答率 47% (36 / 77人)

【全体】 選択人数：回答率 69% (873 / 1,271人)



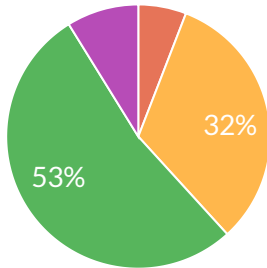
▽ 質問23 あなたが、人生において最も重視していることは何ですか。

5段階で評価してください。

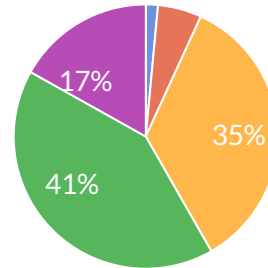
1: 全く重視しない 2 3 4 5: 非常に重視する

### a. 仕事での成功

選択人数：回答率 44% (34 / 77人)

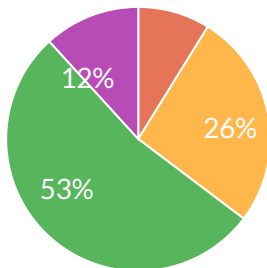


【全体】 選択人数：回答率 69% (877 / 1,271人)

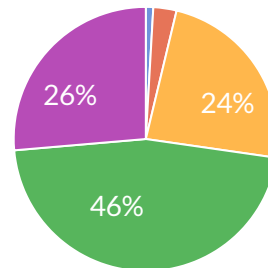


### b. 豊かな経済力

選択人数：回答率 44% (34 / 77人)

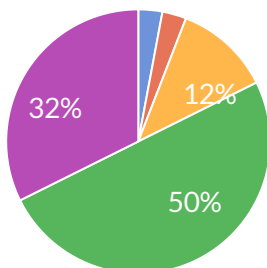


【全体】 選択人数：回答率 69% (880 / 1,271人)

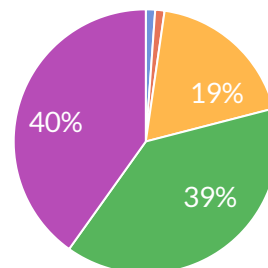


### c. 家族や身近な人の生活

選択人数：回答率 44% (34 / 77人)

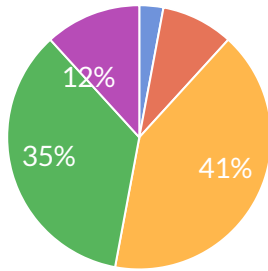


【全体】 選択人数：回答率 69% (877 / 1,271人)

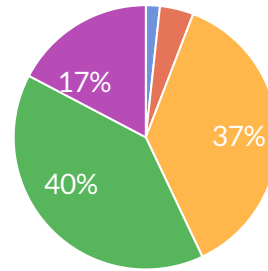


## d.社会や他人への奉仕

選択人数：回答率 44% (34 / 77人)

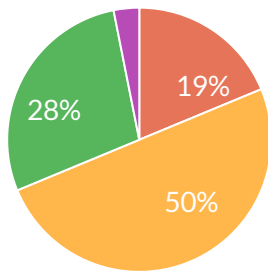


【全体】 選択人数：回答率 69% (873 / 1,271人)

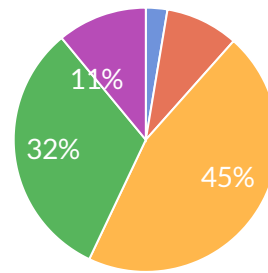


## e.社会的な地位

選択人数：回答率 42% (32 / 77人)

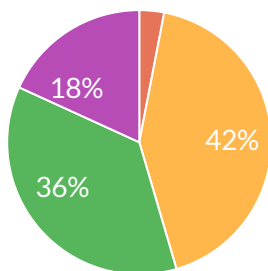


【全体】 選択人数：回答率 69% (873 / 1,271人)

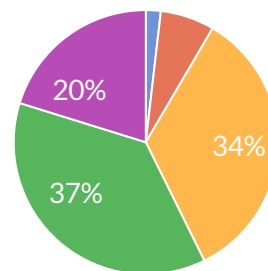


## f.趣味やスポーツ活動

選択人数：回答率 43% (33 / 77人)

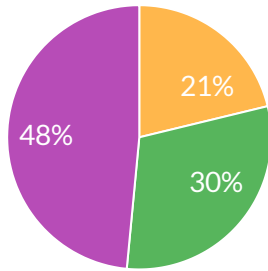


【全体】 選択人数：回答率 69% (876 / 1,271人)

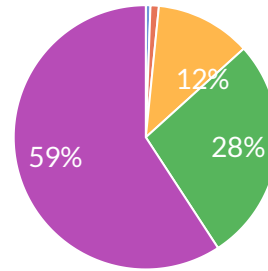


## g.楽しい毎日の生活

選択人数：回答率 43% (33 / 77人)

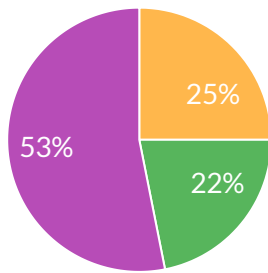


【全体】 選択人数：回答率 69% (880 / 1,271人)

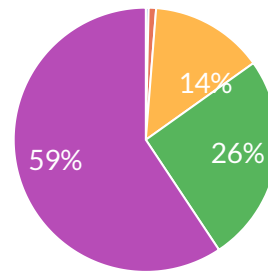


## h.健康であること

選択人数：回答率 42% (32 / 77人)

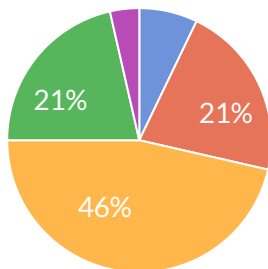


【全体】 選択人数：回答率 69% (878 / 1,271人)

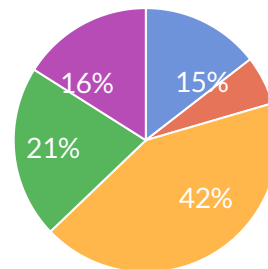


## i.その他

選択人数：回答率 36% (28 / 77人)



【全体】 選択人数：回答率 62% (786 / 1,271人)



▽ 質問24 10年後のあなたの仕事や家庭はどのようなものが想像して書いてください。

**回答：回答率 36% (28 / 77人)**

こどもを産んで再び仕事に就いている (1人)

しがない社会人だと思う。(1人)

ない(1人)

まだ仕事やってると思います。(1人)

わからない(3人)

今よりは仕事にも慣れていれば良いと思う(1人)

仕事(1人)

仕事があって自分の家があって生きていく。(1人)

仕事について結婚していると思います。(1人)

何があってもなんとか乗り越えてまあまあうまく  
いってる人生(1人)

保育士してて子供いて結婚したい！(1人)

分からない(1人)

大好きな人と一緒に幸せに暮らしている(1人)

子育てしている(1人)

安定した仕事をし、安定した家庭を築けるような  
ものにしたい。(1人)

実家のお寺を継いでおり、結婚もしている(1人)

家庭と仕事と両立して、こどもたちも健康に成長  
している(1人)

平凡(1人)

平和(1人)

幸せ(2人)

幸せな家庭を築く(1人)

生活は安定しており、悩みや不安はたくさんある  
が信頼できるパートナーと幸せに暮らしている。  
(1人)

社会人として、働き盛り。(1人)

結婚して子供ができて幸せな人生を送っていると思う。(1人)

豊かな暮らしが出来て子どももいて楽しい家庭(1人)

## 5. 短大2年間の総合評価について

▽ 質問25 短大で学んだことや体験したことの中で、特にこれから役に立ちそうなことは何ですか。

回答：回答率 40% (31 / 77人)

ない(2人)
アレルギーのこと(1人)
コミュニケーション能力(1人)
スキルアップしたい分野を個人が選択でき、資質向上したこと等、現場でもいかしていける(1人)
スピーチコンテスト参加したこと(1人)
パソコン(1人)
パソコンのスキル。(1人)
ピアノの授業や実習の中で学んだこと。(1人)
ピアノや、年齢に合った指導案作成、子どもや保護者への対応など。(1人)
ピアノや実習で学んだこと(1人)
交流関係(1人)
仏教学を沢山学んだので、そのことを専門学校で活かせるようにしたい。(1人)
保育のことです。 それと、障がい者のことです。(1人)
保育の技術、能力が着いた！(1人)
保護者対応(1人)
分からない(2人)
効果的なテロップを作れるようになったこと 趣味に使う(1人)
協調性 プレゼンテーション パソコン(1人)
子どもに対する関わりや対応の仕方(1人)
実習で学んだ経験(1人)



専門的な仏教の学びを活かしていける。(1人)

専門知識 (1人)

心理学や司書について学んだことの専門知識 (1人)

指導案で書いたもの (1人)

日本の大学生の生活です。(1人)

日本語 (1人)

様々な言語が役にたった。(1人)

知識 (1人)

適応能力 (1人)

- ▽ 質問26 短大で学ばなかったことや体験しなかったことの中で、特にこれから学んだり体験したりしたいことは何ですか。

**回答：回答率 39% (30 / 77人)**

お金のこと。(1人)
とくになき(1人)
とくになし(1人)
ない(4人)
なし(1人)
わからない(2人)
イラスト、ハンドメイド、ネイルアート(1人)
サークル(1人)
マーチング(1人)
京都での生活(1人)
人間関係の構築(1人)
仕事での人との関わり(1人)
保育に関する専門的知識もそうですが、学校生活を経て人間関係の構築、人の気持ちを汲み取る事への学びを深めることができました！(1人)
保護者対応は実際に現場にたちっかい対応できるよう経験を積んでいきたい。(1人)
分からない(1人)
子どもの健康について(1人)
専門学校での実技(1人)
施設のことをもっと知りたいと思いました。(1人)
様々な人との関わり方(1人)
無し(1人)
特にない。(1人)
特になし(2人)

短大で十分と思います。(1人)

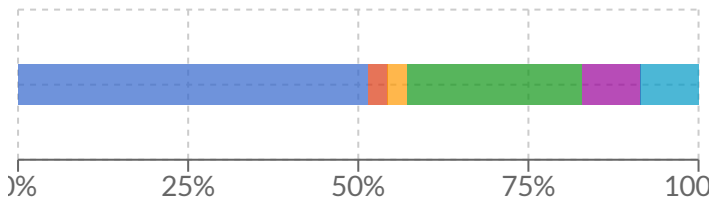
部活(1人)

ITパスポートの知識を身につくこと(1人)

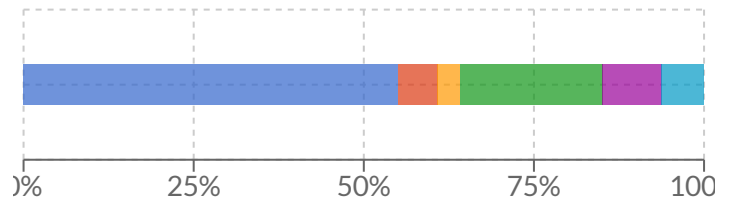
▽ 質問27 次のどの進路を後輩や知人に勧めますか

■ a.同じ短大
 ■ b.別の短大
 ■ c.専門学校
 ■ d.四年制大学
 ■ e.就職
 ■ その他

選択人数：回答率 45% (35 / 77人)



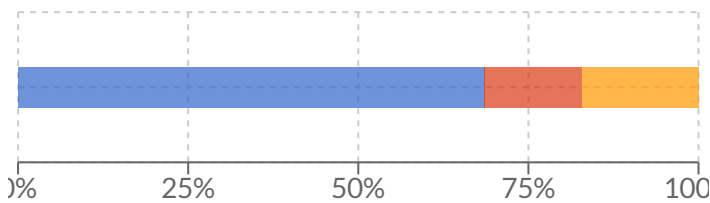
【全体】 選択人数：回答率 67% (848 / 1,271人)



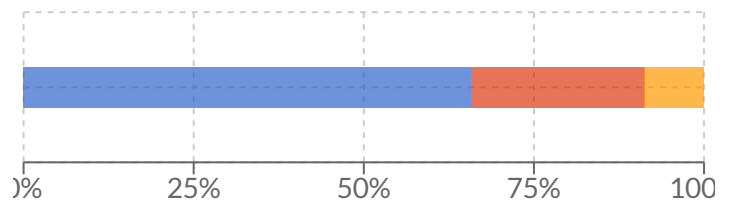
▽ 質問28 次のどの専門分野を後輩や知人に勧めますか

■ a.自分と同じ専門分野
 ■ b.自分と違う専門分野
 ■ その他

選択人数：回答率 45% (35 / 77人)



【全体】 選択人数：回答率 67% (851 / 1,271人)

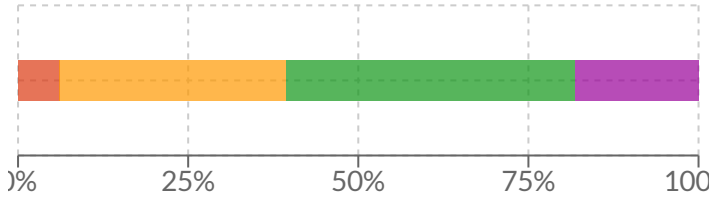


## ▼ 質問29 本学での2年間の学生生活にどれくらい満足していますか。

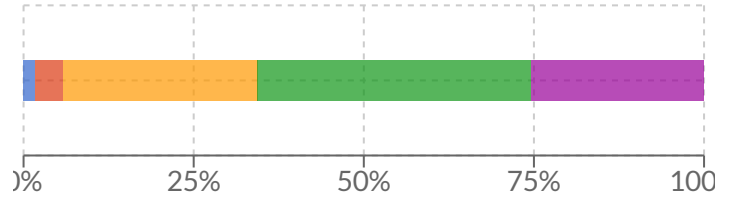
5段階で総合的に評価してください

1: 全く満足していない   2   3   4   5: 非常に満足している

選択人数 : 回答率 43% (33 / 77人)



【全体】 選択人数 : 回答率 67% (855 / 1,271人)



- ▽ 質問30 2年間の学生生活を振り返って、本学に対する感想・意見・要望等について、何でも自由に書いてください。

**回答：回答率 32% (25 / 77人)**

とても充実した学校生活でした。ありがとうございました。(1人)
ない(2人)
ない (1人)
なし(2人)
コロナで旅行とか行く機会を失ったけど、楽しかった。(1人)
人数が少なく、勉強がしやすかった。(1人)
仏教の押し付けがましさを感じた(1人)
先生たちは優しく、熱心にサポートしてくれて、応援してくれてとても感謝します。(1人)
年度によって学生の雰囲気全然、違った。(1人)
普通の学校生活を過ごせたような気がします ありがとうございました(1人)
本学に入り色々な事を学べて良かったです。(1人)
楽しい(1人)
楽しかった(1人)
楽しかったし勉強になった(1人)
楽しかったです(1人)
楽しかった！(1人)
様々な科目の勉強ができました。(1人)
特にありません(1人)
特にありません。(1人)
特になし(1人)
留学生としてたいん足りるのが難しい 人間コミュニティの学科は少ない(1人)

試験期間中にコロナ感染した時、ちょうど学校もリモートでしたが、先生方が心配してくださり、心強かったです。

コロナ感染拡大により、濃厚接触者となる頻度も増え、授業に出れないことが何度もあった。その際に、公欠でなく、リモートで繋げて、授業をリアルタイムでZOOMで受講できるとよかったなと思います。

後でノートを周りの人に見せてもらいますが、実際授業を聞くのとは違います。(1人)

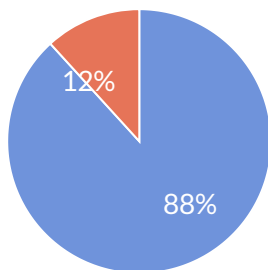
諸事情で建物を壊せないのは重々承知ですが、不便なことも多かったので建物が新しくなれば良いと思います。(1人)

## 6. 短大2年間の生活状況等について

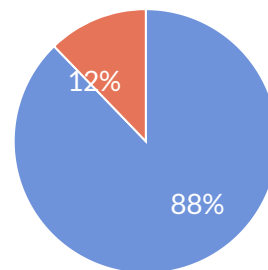
▽ 質問31 在学中にアルバイトをしたことはありますか。



選択人数：回答率 44% (34 / 77人)



【全体】 選択人数：回答率 67% (851 / 1,271人)

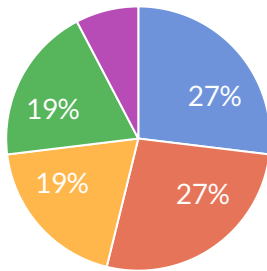


## ▽ 質問32 短大の学習内容とアルバイトの仕事は、どのくらい関係がありましたか。

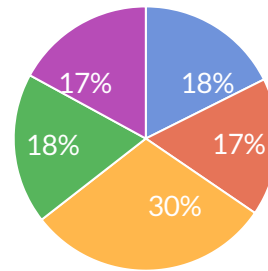
前項でアルバイトをしていたことが「ある」と回答した方は、5段階で評価してください。

1: 全く関係がない 2 3 4 5: 大いに関係がある

選択人数 : 回答率 34% (26 / 77人)



【全体】 選択人数 : 回答率 55% (698 / 1,270人)



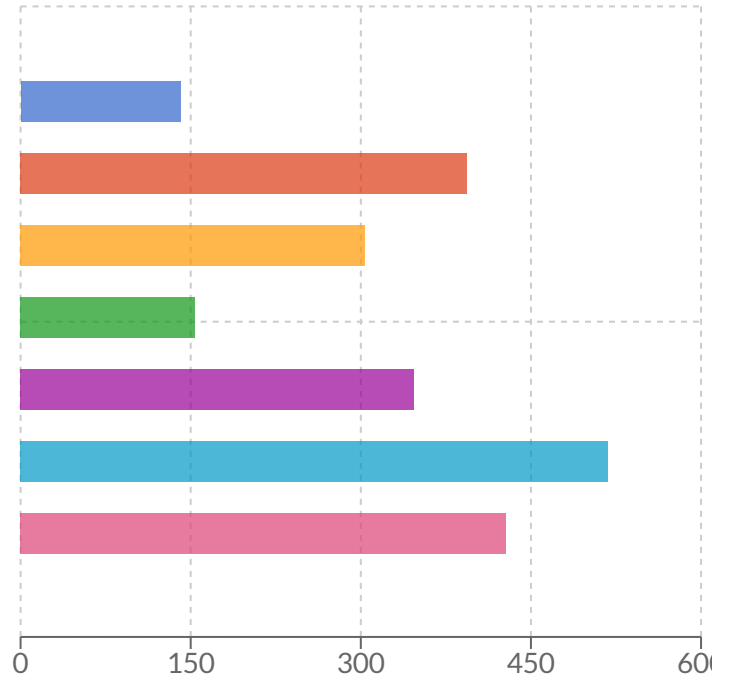
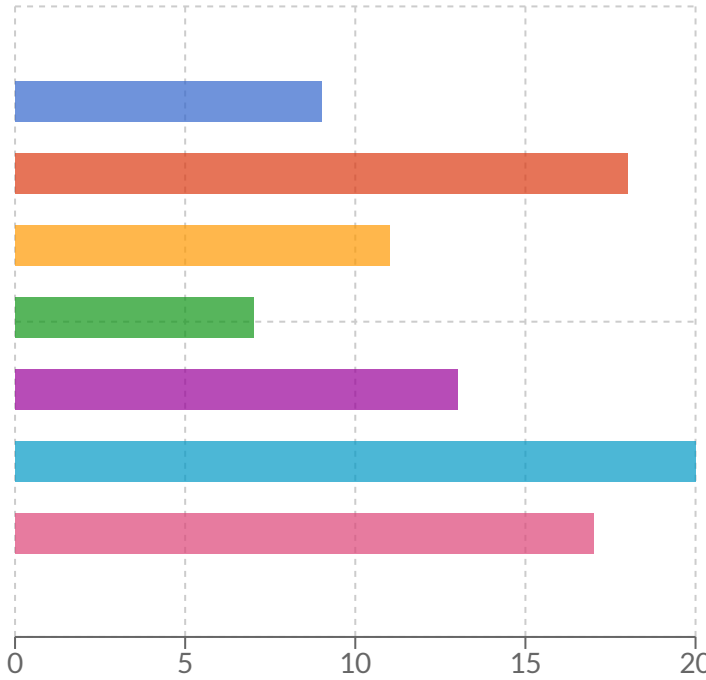
▽ 質問33 アルバイトで得た収入の使いみちは何でしたか。

前項でアルバイトをしていたことが「ある」と回答した方は、以下の中から該当するものすべてを選んでください。（複数回答可）

- 授業料・実習費などの学納金
- 生活費
- 交通費（自家用車諸経費含む）
- 通信費（携帯電話代含む）
- 交際費
- 服飾費（洋服代等）
- 預貯金

選択人数：回答率 40% (31 / 77人)

【全体】 選択人数：回答率 59% (750 / 1,270人)





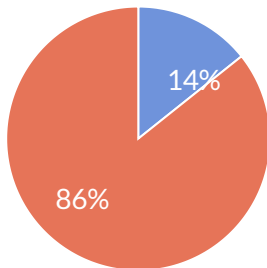
## 7. 最後に

▽ 質問34 次の項目について、「はい」か「いいえ」で教えてください。

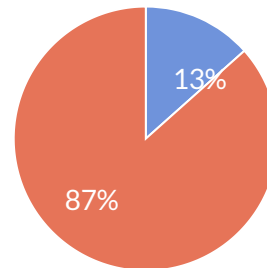
1: はい 2: いいえ

a. 私は、これまでの人生で一度も後悔したことがない。

選択人数：回答率 36% (28 / 77人)

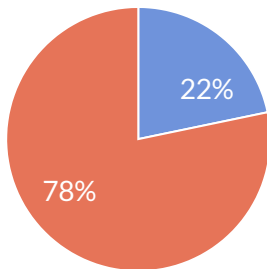


【全体】 選択人数：回答率 65% (820 / 1,271人)

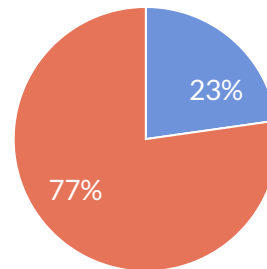


b. 私は、誰にも言えないようなことを一度も想像したことがない。

選択人数：回答率 30% (23 / 77人)

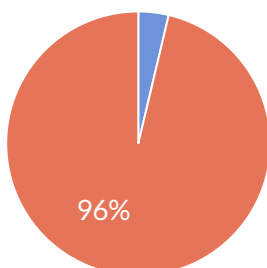


【全体】 選択人数：回答率 62% (782 / 1,271人)

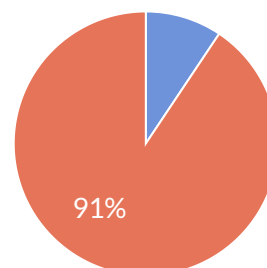


c. 私は、生まれてからこれまで一度も嘘をついたことがない。

選択人数：回答率 35% (27 / 77人)



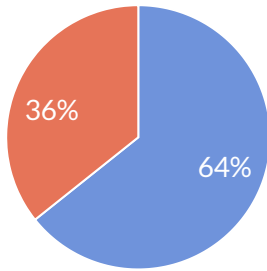
【全体】 選択人数：回答率 65% (821 / 1,271人)



d.私は、このアンケート調査に正直に回答することができた。

---

選択人数：回答率 36% (28 / 77人)



【全体】 選択人数：回答率 54% (688 / 1,271人)

